

Cuenta Pública 2021
MUNICIPIO DE ATLATLAHUCAN
Estado de Actividades
Del 1 de Enero al 31 de Diciembre de 2021 y 2020
(Pesos)

Concepto	2021	2020	Concepto	2021	2020
INGRESOS Y OTROS BENEFICIOS			GASTOS Y OTRAS PÉRDIDAS		
Ingresos de la Gestión	125,818,370	87,828,473	Gastos de Funcionamiento	129,811,216	112,039,281
Impuestos	85,123,228	73,380,916	Servicios Personales	72,597,665	66,946,884
Cuotas y Aportaciones de Seguridad Social	0	0	Materiales y Suministros	28,135,463	24,809,151
Contribuciones de Mejoras	0	0	Servicios Generales	25,179,058	20,283,245
Derechos	17,039,363	12,476,646	Transferencia, Asignaciones, Subsidios y Otras Ayudas	31,860,003	21,700,017
Productos	172,209	6,021	Transferencias Internas y Asignaciones al Sector Público	0	0
Apropiamientos	15,483,570	2,864,891	Transferencias al Resto del Sector Público	0	0
Ingresos por Venta de Bienes y Prestación de Servicios	0	0	Subsidios y Subvenciones	22,865,352	14,286,394
			Ayudas Sociales	8,682,193	7,258,353
Participaciones, Aportaciones, Convenios, Incentivos Derivados de la Colaboración Fiscal, Fondos Distintos de Aportaciones, Transferencias, Asignaciones, Subsidios y Subvenciones, y Pensiones y Jubilaciones	104,841,484	100,836,408	Pensiones y Jubilaciones	222,458	185,270
Participaciones, Aportaciones, Convenios, Incentivos Derivados de la Colaboración Fiscal, Fondos Distintos de Aportaciones	104,841,484	100,836,408	Transferencias a Fideicomisos, Mandatos y Contratos Análogos	0	0
Transferencias, Asignaciones, Subsidios y Subvenciones, y Pensiones y Jubilaciones	0	0	Transferencias a la Seguridad Social	0	0
Otros Ingresos y Beneficios	0	0	Donativos	0	0
Ingresos Financieros	0	0	Transferencias al Exterior	0	0
Incremento por Variación de Inventarios	0	0	Participaciones y Aportaciones	0	0
Diminución del Exceso de Estimaciones por Pérdida o Deterioro u Obsolescencia	0	0	Participaciones	0	0
Diminución del Exceso de Provisiones	0	0	Aportaciones	0	0
Otros Ingresos y Beneficios Varios	0	0	Convenios	0	0
Total de Ingresos y Otros Beneficios	230,659,854	188,654,887	Intereses, Comisiones y Otros Gastos de la Deuda Pública	0	0
			Intereses de la Deuda Pública	0	0
			Comisiones de la Deuda Pública	0	0
			Gastos de la Deuda Pública	0	0
			Costo por Coberturas	0	0
			Ayudas Financieras	0	0
			Otros Gastos y Pérdidas Extraordinarias	0	0
			Estimaciones, Depreciaciones, Deterioros, Obsolescencia y Amortizaciones	0	0
			Provisiones	0	0
			Diminución de Inventarios	0	0
			Aumento por Insuficiencia de Estimaciones por Pérdida o Deterioro u Obsolescencia	0	0
			Aumento por Insuficiencia de Provisiones	0	0
			Otros Gastos	0	0
			Inversión Pública	106,821,577	33,485,855
			Inversión Pública no Capitalizable	106,821,577	33,485,855
			Total de Gastos y Otras Pérdidas	268,282,795	187,225,153
			Resultados del Ejercicio (Superávit/Deficit)	-37,932,931	21,439,728

Bajo protesta de decir verdad declaramos que los Estados Financieros y sus Notas son razonablemente correctos y responsabilizamos ante el Poder Judicial de la Federación

C.P. ANALLELY ESTOMAR ZAVALA
CONTADOR GENERAL

C.P. DALIA PAULINA GARCÍA PIMENTEL
TESORERO MUNICIPAL DE ATLATLAHUCAN, MORELOS.


PROF. CALESTO URBANO LAGUNAS
PRESIDENTE MUNICIPAL DE ATLATLAHUCAN, MORELOS.

ELABORO

REVISO

AUTORIZO

003



Cuenta Pública 2021
MUNICIPIO DE ATLATLHUACAN
 Estado Analítico de Ingresos
 Del 1 de Enero al 31 de Diciembre de 2021


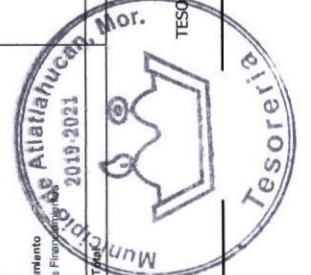
Rubro de Ingresos	Ingreso Modificado (3= 1 + 2)				Diferencia (6= 5 - 1)
	Estimado (1)	Ampliaciones y Reducciones (2)	Devenido (4)	Recaudado (5)	
Impuestos	51,396,300	42,758,737	83,123,228	83,123,228	41,726,928
Cuotas y Aportaciones de Seguridad Social	0	0	0	0	0
Contribuciones de Mejoras	505,500	-505,500	0	0	-505,500
Derechos	8,387,819	12,887,332	17,039,363	17,039,363	8,671,544
Productos	516,888	60,376	172,209	172,209	-344,679
Aprovechamientos	84,273	7,473,549	15,483,570	15,483,570	15,399,297
Ingresos por Venta de Bienes, Prestación de Servicios y Otros Ingresos	0	0	0	0	0
Participaciones, Aportaciones, Convenios, Incentivos Derivados de la Colaboración Fiscal y Fondos Distintos de Aportaciones	84,592,489	20,878,112	104,841,494	104,841,494	20,249,005
Transferencias, Asignaciones, Subsidios y Subvenciones, y Pensiones y Jubilaciones	0	0	0	0	0
Ingresos Derivados de Financiamientos	0	0	0	0	0
Total	145,463,289	83,562,606	239,659,864	239,659,864	85,196,575
			Ingresos excedentes ¹	230,659,864	

Estado Analítico de Ingresos Per Fuente de Financiamiento	Ingreso Modificado (3= 1 + 2)				Diferencia (6= 5 - 1)
	Estimado (1)	Ampliaciones y Reducciones (2)	Devenido (4)	Recaudado (5)	
Ingresos del Poder Ejecutivo Federal o Estatal y de los Municipios					
Impuestos	51,396,300	42,758,737	83,123,228	83,123,228	41,726,928
Cuotas y Aportaciones de Seguridad Social	0	0	0	0	0
Contribuciones de Mejoras	505,500	-505,500	0	0	-505,500
Derechos	8,387,819	12,887,332	17,039,363	17,039,363	8,671,544
Productos	516,888	60,376	172,209	172,209	-344,679
Aprovechamientos	84,273	7,473,549	15,483,570	15,483,570	15,399,297
Participaciones, Aportaciones, Convenios, Incentivos Derivados de la Colaboración Fiscal y Fondos Distintos de Aportaciones	84,592,489	20,878,112	104,841,494	104,841,494	20,249,005
Transferencias, Asignaciones, Subsidios y Subvenciones, y Pensiones y Jubilaciones	0	0	0	0	0
Ingresos de los Entes Públicos de los Poderes Legislativo y Judicial, de los Organos Autónomos y del Sector Parastatal o Paramunicipal, así como de las Empresas Productivas del Estado					
Cuotas y Aportaciones de Seguridad Social	0	0	0	0	0
Productos	0	0	0	0	0
Ingresos por Venta de Bienes, Prestación de Servicios y Otros Ingresos	0	0	0	0	0
Transferencias, Asignaciones, Subsidios y Subvenciones, y Pensiones y Jubilaciones	0	0	0	0	0
Ingresos derivados de financiamiento					
Ingresos Derivados de Financiamientos	0	0	0	0	0
Total	145,463,289	83,562,606	239,659,864	239,659,864	85,196,575
			Ingresos excedentes	230,659,864	

C.P. ANALLEY ESCOBAR ZAVALA
 CONTADOR GENERAL

C.P. DALIA PAULINA GARCIA PIMENTEL
 TESORERO MUNICIPAL DE ATLATLHUACAN, MORELOS.

PROF. CALIXTO URBANO LAGUNAS
 PRESIDENTE MUNICIPAL DE ATLATLHUACAN, MORELOS.



ELABORÓ

REVISÓ

AUTORIZÓ

Cuenta Pública 2021
MUNICIPIO DE ATLAHUACAN
 Estado Analítico del Ejercicio del Presupuesto de Egresos
 Clasificación por Objeto del Gasto (Capítulo y Concepto)
 Del 1 de Enero al 31 de Diciembre de 2021

Concepto	Egresos			Subejercicio 8 = (3 + 4)	
	Aprobado 1	Ampliaciones/ (Reducciones) 2	Modificado 3 = (1 + 2)		
			Devengado 4	Pagado 5	
Servicios Personales	70,007,145	3,411,440	73,418,585	72,597,665	620,920
Remuneraciones al Personal de Carácter Permanente	35,255,922	2,466,191	37,722,114	37,486,263	235,851
Remuneraciones al Personal de Carácter Transitorio	12,258,678	-4,656,302	7,602,376	7,589,584	12,782
Remuneraciones Adicionales y Especiales	14,238,576	6,765,503	21,004,079	20,460,513	543,566
Seguridad Social	1,175,552	88,455	1,264,008	1,264,008	0
Otras Prestaciones Sociales y Económicas	7,078,416	-1,252,407	5,826,009	5,797,287	28,721
Previsiones	0	0	0	0	0
Pago de Estímulos a Servidores Públicos	0	0	0	0	0
Materiales y Suministros	21,271,564	7,939,027	29,210,591	29,135,493	75,098
Materiales de Administración, Emisión de Documentos y Artículos Oficiales	4,634,092	7,787,452	12,421,544	12,421,544	0
Alimentos y Utensilios	190,659	26,121	216,780	216,780	0
Materiales Primas y Materiales de Producción y Comercialización	0	2,646	2,646	2,646	0
Materiales y Artículos de Construcción y de Reparación	7,887,789	-2,084,236	5,803,553	5,893,568	-90,015
Productos Químicos, Farmacéuticos y de Laboratorio	2,778,219	246,921	3,025,141	2,926,648	98,493
Combustibles, Lubricantes y Aditivos	4,900,000	1,580,440	6,480,440	6,413,820	66,620
Vestuario, Blancos, Prendas de Protección y Artículos Deportivos	62,944	278,205	341,149	341,149	0
Materiales y Suministros Para Seguridad	0	0	0	0	0
Herramientas, Refacciones y Accesorios Menores	817,859	101,478	919,337	919,337	0
Servicios Generales	16,592,342	11,791,628	28,383,970	28,178,058	205,913
Servicios Básicos	3,038,106	-338,155	2,699,950	2,699,950	0
Servicios de Arrendamiento	749,019	323,100	2,072,120	2,071,820	300
Servicios Profesionales, Científicos, Técnicos y Otros Servicios	1,573,228	342,680	1,915,908	1,915,906	0
Servicios Financieros, Bancarios y Comerciales	1,008,587	-1,895	1,006,673	1,006,369	303
Servicios de Instalación, Reparación, Mantenimiento y Conservación	2,551,911	2,170,915	4,752,827	4,687,152	65,675
Servicios de Comunicación Social y Publicidad	1,000,000	443,874	1,443,874	1,432,274	11,600
Servicios de Traslado y Viáticos	60,074	12,462	72,526	72,526	0
Servicios Oficiales	4,000,000	5,233,028	9,233,026	9,114,693	118,333
Otros Servicios Generales	2,581,438	2,605,632	5,187,070	5,177,368	9,702
Transferencias, Asignaciones, Subsidios y Otras Ayudas	17,547,815	14,301,881	31,849,696	31,848,946	-10,306
Transferencias Internas y Asignaciones al Sector Público	0	0	0	0	0
Transferencias al Resto del Sector Público	0	0	0	0	0
Subsidios y Subvenciones	13,073,069	9,871,976	22,945,045	22,945,045	-10,306
Ayudas Sociales	4,189,475	4,482,717	8,682,193	8,681,443	0
Pensiones y Jubilaciones	275,270	-52,812	222,458	222,458	0
Transferencias a Fideicomisos, Mandatos y Otros Análogos	0	0	0	0	0
Transferencias a la Seguridad Social	0	0	0	0	0
Donativos	0	0	0	0	0
Transferencias al Exterior	0	0	0	0	0
Bienes Muebles, Inmuebles e Intangibles	2,904,935	11,243,831	14,148,766	14,148,766	0
Mobiliario y Equipo de Administración	500,000	1,029,730	1,529,730	1,529,730	0
Mobiliario y Equipo Educativo y Recreativo	0	60,460	60,460	60,460	0
Equipo e Instrumental Médico y de Laboratorio	647,446	-597,566	48,880	48,880	0
Vehículos y Equipo de Transporte	500,000	2,846,196	3,346,196	3,346,196	0
Equipo de Defensa y Seguridad	0	0	0	0	0
Maquinaría, Otros Equipos y Herramientas	1,257,489	223,423	1,480,912	1,480,912	0
Activos Biológicos	0	0	0	0	0
Bienes Inmuebles	0	7,681,588	7,681,588	7,681,588	0
Activos Intangibles	0	0	0	0	0
Inversión Pública	17,129,162	35,479,459	52,608,621	52,608,621	0
Obra Pública en Bienes de Dominio Público	17,129,162	35,479,459	52,608,621	52,608,621	0
Obra Pública en Bienes Propios	0	0	0	0	0
Proyectos Productivos y Acciones de Fomento	0	0	0	0	0
Inversiones Financieras y Otras Provisiones	0	0	0	0	0