

Cuenta Pública 2021
MUNICIPIO DE ATLATLAHUCAN
Estado de Actividades
Del 1 de Enero al 31 de Diciembre de 2021 y 2020
(Pesos)

Concepto	2021	2020	Concepto	2021	2020
INGRESOS Y OTROS BENEFICIOS			GASTOS Y OTRAS PÉRDIDAS		
Ingresos de la Gestión	125,818,370	87,828,473	Gastos de Funcionamiento	129,811,216	112,039,281
Impuestos	85,123,228	73,380,916	Servicios Personales	72,597,665	66,946,884
Cuotas y Aportaciones de Seguridad Social	0	0	Materiales y Suministros	28,135,463	24,809,151
Contribuciones de Mejoras	0	0	Servicios Generales	25,179,058	20,283,245
Derechos	17,039,363	12,476,646	Transferencia, Asignaciones, Subsidios y Otras Ayudas	31,860,003	21,700,017
Productos	172,209	6,021	Transferencias Internas y Asignaciones al Sector Público	0	0
Apropiamientos	15,483,570	2,894,891	Transferencias al Resto del Sector Público	0	0
Ingresos por Venta de Bienes y Prestación de Servicios	0	0	Subsidios y Subvenciones	22,865,352	14,286,394
			Ayudas Sociales	8,682,193	7,258,353
Participaciones, Aportaciones, Convenios, Incentivos Derivados de la Colaboración Fiscal, Fondos Distintos de Aportaciones, Transferencias, Asignaciones, Subsidios y Subvenciones, y Pensiones y Jubilaciones	104,841,484	100,836,408	Pensiones y Jubilaciones	222,458	185,270
Participaciones, Aportaciones, Convenios, Incentivos Derivados de la Colaboración Fiscal, Fondos Distintos de Aportaciones	104,841,484	100,836,408	Transferencias a Fideicomisos, Mandatos y Contratos Análogos	0	0
Transferencias, Asignaciones, Subsidios y Subvenciones, y Pensiones y Jubilaciones	0	0	Transferencias a la Seguridad Social	0	0
Otros Ingresos y Beneficios	0	0	Donativos	0	0
Ingresos Financieros	0	0	Transferencias al Exterior	0	0
Incremento por Valuación de Inventarios	0	0	Participaciones y Aportaciones	0	0
Diminución del Exceso de Estimaciones por Pérdida o Deterioro u Obsolescencia	0	0	Participaciones	0	0
Diminución del Exceso de Provisiones	0	0	Aportaciones	0	0
Otros Ingresos y Beneficios Varios	0	0	Convenios	0	0
Total de Ingresos y Otros Beneficios	230,659,854	188,654,887	Intereses, Comisiones y Otros Gastos de la Deuda Pública	0	0
			Intereses de la Deuda Pública	0	0
			Comisiones de la Deuda Pública	0	0
			Gastos de la Deuda Pública	0	0
			Costo por Coberturas	0	0
			Ayudas Financieras	0	0
			Otros Gastos y Pérdidas Extraordinarias	0	0
			Estimaciones, Depreciaciones, Deterioros, Obsolescencia y Amortizaciones	0	0
			Provisiones	0	0
			Diminución de Inventarios	0	0
			Aumento por Insuficiencia de Estimaciones por Pérdida o Deterioro u Obsolescencia	0	0
			Aumento por Insuficiencia de Provisiones	0	0
			Otros Gastos	0	0
			Inversión Pública	106,821,577	33,485,855
			Inversión Pública no Capitalizable	106,821,577	33,485,855
			Total de Gastos y Otras Pérdidas	268,292,795	187,225,153
			Resultados del Ejercicio (Superávit/Deficit)	-37,932,931	21,439,728

Bajo protesta de decir verdad declaramos que los Estados Financieros y sus Notas son razonablemente correctos y responsabilizamos ante el Poder Judicial de la Federación

C.P. ANALLELY ESTOMAR ZAVALA
CONTADOR GENERAL

C.P. DALIA PAULINA GARCÍA PIMENTEL
TESORERO MUNICIPAL DE ATLATLAHUCAN, MORELOS.


PROF. CALESTO URBANO LAGUNAS
PRESIDENTE MUNICIPAL DE ATLATLAHUCAN, MORELOS.

ELABORO

REVISO

AUTORIZO

003



Cuenta Pública 2021
MUNICIPIO DE ATLATLHUACAN
 Estado Analítico de Ingresos
 Del 1 de Enero al 31 de Diciembre de 2021



Rubro de Ingresos	Ingreso Modificado (3= 1 + 2)				Diferencia (6= 5 - 1)
	Estimado (1)	Ampliaciones y Reducciones (2)	Devenido (4)	Recaudado (5)	
Impuestos	51,396,300	42,758,737	83,123,228	83,123,228	41,726,928
Cuotas y Aportaciones de Seguridad Social	0	0	0	0	0
Contribuciones de Mejoras	505,500	-505,500	0	0	-505,500
Derechos	8,387,819	12,887,332	17,039,363	17,039,363	8,671,544
Productos	516,888	60,376	172,209	172,209	-344,679
Aprovechamientos	84,273	7,473,549	15,483,570	15,483,570	15,399,297
Ingresos por Venta de Bienes, Prestación de Servicios y Otros Ingresos	0	0	0	0	0
Participaciones, Aportaciones, Convenios, Incentivos Derivados de la Colaboración Fiscal y Fondos Distintos de Aportaciones	84,592,489	20,878,112	104,841,494	104,841,494	20,249,005
Transferencias, Asignaciones, Subsidios y Subvenciones, y Pensiones y Jubilaciones	0	0	0	0	0
Ingresos Derivados de Financiamientos	0	0	0	0	0
Total	145,463,289	83,562,606	239,659,864	239,659,864	85,196,575

Rubro de Ingresos	Ingreso Modificado (3= 1 + 2)				Diferencia (6= 5 - 1)
	Estimado (1)	Ampliaciones y Reducciones (2)	Devenido (4)	Recaudado (5)	
Ingresos del Poder Ejecutivo Federal o Estatal y de los Municipios					
Impuestos	51,396,300	42,758,737	83,123,228	83,123,228	41,726,928
Cuotas y Aportaciones de Seguridad Social	0	0	0	0	0
Contribuciones de Mejoras	505,500	-505,500	0	0	-505,500
Derechos	8,387,819	12,887,332	17,039,363	17,039,363	8,671,544
Productos	516,888	60,376	172,209	172,209	-344,679
Aprovechamientos	84,273	7,473,549	15,483,570	15,483,570	15,399,297
Ingresos por Venta de Bienes, Prestación de Servicios y Otros Ingresos	84,592,489	20,878,112	104,841,494	104,841,494	20,249,005
Participaciones, Aportaciones, Convenios, Incentivos Derivados de la Colaboración Fiscal y Fondos Distintos de Aportaciones	0	0	0	0	0
Transferencias, Asignaciones, Subsidios y Subvenciones, y Pensiones y Jubilaciones	0	0	0	0	0
Ingresos de los Entes Públicos de los Poderes Legislativo y Judicial, de los Organos Autónomos y del Sector Parastatal o Paramunicipal, así como de las Empresas Productivas del Estado					
Productos	0	0	0	0	0
Ingresos por Venta de Bienes, Prestación de Servicios y Otros Ingresos	0	0	0	0	0
Transferencias, Asignaciones, Subsidios y Subvenciones, y Pensiones y Jubilaciones	0	0	0	0	0
Ingresos derivados de financiamiento					
Ingresos Derivados de Financiamientos	0	0	0	0	0
Total	145,463,289	83,562,606	239,659,864	239,659,864	85,196,575

C.P. ANALLEY ESCOBAR ZAVALA
 CONTADOR GENERAL

C.P. DALIA PAULINA GARCIA PIMENTEL
 TESORERO MUNICIPAL DE ATLATLHUACAN, MORELOS.

PROF. CALIXTO URBANO LAGUNAS
 PRESIDENTE MUNICIPAL DE ATLATLHUACAN, MORELOS.



ELABORÓ

REVISÓ

AUTORIZÓ

Cuenta Pública 2021
MUNICIPIO DE ATLAHUACAN
 Estado Analítico del Ejercicio del Presupuesto de Egresos
 Clasificación por Objeto del Gasto (Capítulo y Concepto)
 Del 1 de Enero al 31 de Diciembre de 2021

Concepto	Egresos			Subejercicio 8 = (3 + 4)	
	Aprobado 1	Ampliaciones/ (Reducciones) 2	Modificado 3 = (1 + 2)		
			Devengado 4	Pagado 5	
Servicios Personales	70,077,145	3,411,440	73,418,585	72,597,665	620,920
Remuneraciones al Personal de Carácter Permanente	35,255,922	2,466,191	37,722,114	37,486,263	235,851
Remuneraciones al Personal de Carácter Transitorio	12,258,678	-4,656,302	7,602,376	7,589,584	12,782
Remuneraciones Adicionales y Especiales	14,238,576	6,765,503	21,004,079	20,460,513	543,566
Seguridad Social	1,175,552	88,455	1,264,008	1,264,008	0
Otras Prestaciones Sociales y Económicas	7,078,416	-1,252,407	5,826,009	5,797,287	28,721
Previsiones	0	0	0	0	0
Pago de Estímulos a Servidores Públicos	0	0	0	0	0
Materiales y Suministros	21,271,564	7,939,027	29,210,591	29,135,493	75,098
Materiales de Administración, Emisión de Documentos y Artículos Oficiales	4,634,092	7,787,452	12,421,544	12,421,544	0
Alimentos y Utensilios	190,659	26,121	216,780	216,780	0
Materiales Primas y Materiales de Producción y Comercialización	0	2,646	2,646	2,646	0
Materiales y Artículos de Construcción y de Reparación	7,887,789	-2,084,236	5,803,553	5,893,568	-90,015
Productos Químicos, Farmacéuticos y de Laboratorio	2,778,219	246,921	3,025,141	2,926,648	98,493
Combustibles, Lubricantes y Aditivos	4,900,000	1,580,440	6,480,440	6,413,820	66,620
Vestuario, Blancos, Prendas de Protección y Artículos Deportivos	62,944	278,205	341,149	341,149	0
Materiales y Suministros Para Seguridad	0	0	0	0	0
Herramientas, Refacciones y Accesorios Menores	817,859	101,478	919,337	919,337	0
Servicios Generales	16,592,342	11,791,628	28,383,970	28,178,058	205,913
Servicios Básicos	3,038,106	-338,155	2,699,950	2,699,950	0
Servicios de Arrendamiento	749,019	323,100	2,072,120	2,071,820	300
Servicios Profesionales, Científicos, Técnicos y Otros Servicios	1,573,228	342,680	1,915,908	1,915,906	0
Servicios Financieros, Bancarios y Comerciales	1,008,587	-1,895	1,006,673	1,006,369	303
Servicios de Instalación, Reparación, Mantenimiento y Conservación	2,581,911	2,170,915	4,752,827	4,687,152	65,675
Servicios de Comunicación Social y Publicidad	1,000,000	443,874	1,443,874	1,432,274	11,600
Servicios de Traslado y Viáticos	60,074	12,462	72,526	72,526	0
Servicios Oficiales	4,000,000	5,233,028	9,233,026	9,114,693	118,333
Otros Servicios Generales	2,581,438	2,605,632	5,187,070	5,177,368	9,702
Transferencias, Asignaciones, Subsidios y Otras Ayudas	17,547,815	14,301,881	31,849,696	31,848,946	-10,306
Transferencias Internas y Asignaciones al Sector Público	0	0	0	0	0
Transferencias al Resto del Sector Público	0	0	0	0	0
Subsidios y Subvenciones	13,073,069	9,871,976	22,945,045	22,945,045	-10,306
Ayudas Sociales	4,189,475	4,482,717	8,682,193	8,681,443	0
Pensiones y Jubilaciones	275,270	-52,812	222,458	222,458	0
Transferencias a Fideicomisos, Mandatos y Otros Análogos	0	0	0	0	0
Transferencias a la Seguridad Social	0	0	0	0	0
Donativos	0	0	0	0	0
Transferencias al Exterior	0	0	0	0	0
Bienes Muebles, Inmuebles e Intangibles	2,904,935	11,243,831	14,148,766	14,148,766	0
Mobiliario y Equipo de Administración	500,000	1,029,730	1,529,730	1,529,730	0
Mobiliario y Equipo Educativo y Recreativo	0	60,460	60,460	60,460	0
Equipo e Instrumental Médico y de Laboratorio	647,446	-597,566	48,880	48,880	0
Vehículos y Equipo de Transporte	500,000	2,846,196	3,346,196	3,346,196	0
Equipo de Defensa y Seguridad	0	0	0	0	0
Maquinaría, Otros Equipos y Herramientas	1,257,489	223,423	1,480,912	1,480,912	0
Activos Biológicos	0	0	0	0	0
Bienes Inmuebles	0	7,681,588	7,681,588	7,681,588	0
Activos Intangibles	0	0	0	0	0
Inversión Pública	17,129,162	35,479,459	52,608,621	52,608,621	0
Obra Pública en Bienes de Dominio Público	17,129,162	35,479,459	52,608,621	52,608,621	0
Obra Pública en Bienes Propios	0	0	0	0	0
Proyectos Productivos y Acciones de Fomento	0	0	0	0	0
Inversiones Financieras y Otras Provisiones	0	0	0	0	0

Cuenta Pública 2021
MUNICIPIO DE ATLATLAHUACAN
 Estado Analítico del Ejercicio del Presupuesto de Egresos
 Clasificación por Objeto del Gasto (Capítulo y Concepto)
 Del 1 de Enero al 31 de Diciembre de 2021

Concepto	Egresos					Subejercicio
	Aprobado 1	Ampliaciones/ (Reducciones) 2	Modificado 3 = (1 + 2)	Devengado 4	Pagado 5	
Inversiones Para el Fomento de Actividades Productivas	0	0	0	0	0	0
Acciones y Participaciones de Capital	0	0	0	0	0	0
Compra de Títulos y Valores	0	0	0	0	0	0
Concesión de Préstamos	0	0	0	0	0	0
Inversiones en Fideicomisos, Mandatos y Otros Análogos	0	0	0	0	0	0
Otras Inversiones Financieras	0	0	0	0	0	0
Provisiones para Contingencias y Otras Erogaciones Especiales	0	0	0	0	0	0
Participaciones y Aportaciones	0	0	0	0	0	0
Participaciones	0	0	0	0	0	0
Aportaciones	0	0	0	0	0	0
Convenios	0	0	0	0	0	0
Deuda Pública	1,084,213	0	1,084,213	1,084,213	1,084,213	0
Amortización de la Deuda Pública	0	0	0	0	0	0
Intereses de la Deuda Pública	0	0	0	0	0	0
Comisiones de la Deuda Pública	0	0	0	0	0	0
Gastos de la Deuda Pública	0	0	0	0	0	0
Costo por Coberturas	0	0	0	0	0	0
Apoyos Financieros	0	0	0	0	0	0
Adeudos de Ejercicios Fiscales Anteriores (Adeñas)	0	1,084,213	1,084,213	1,084,213	1,084,213	0
Total del Gasto	145,452,963	85,251,481	230,704,444	229,612,820	229,601,764	1,091,624



C.P. ANALLEY ESCOBAR ZAVALA
 CONTADOR GENERAL

C.P. DALIA PAULINA GARCIA PIMENTEL
 TESORERO MUNICIPAL DE ATLATLAHUACAN, MORELOS.

PROF. CAUXTO URBANO LAGUNAS
 PRESIDENTE MUNICIPAL DE ATLATLAHUACAN, MORELOS.

ELABORO

REVISO

AUTORIZO

Cuenta Pública 2021
MUNICIPIO DE ATLATLAHUCAN
Estado de Situación Financiera
Al 31 de Diciembre de 2021 y 2020
(Pesos)

CONCEPTO	Año		CONCEPTO	Año	
	2021	2020		2021	2020
ACTIVO			PASIVO		
Activo Circulante			Pasivo Circulante		
Efectivo y Equivalentes	2,568,531	17,243,050	Cuentas por Pagar a Corto Plazo	33,865,746	34,594,114
Derechos a Recibir Efectivo o Equivalentes	994,634	640,304	Documentos por Pagar a Corto Plazo	0	0
Derechos a Recibir Bienes o Servicios	315,245	324,245	Porción a Corto Plazo de la Deuda Pública a Largo Plazo	0	0
Inventarios	0	0	Títulos y Valores a Corto Plazo	-16,945	-16,945
Almacenes	0	0	Pasivos Diferidos a Corto Plazo	0	0
Estimación por Pérdida o Deterioro de Activos Circulantes	0	0	Fondos y Bienes de Terceros en Garantía y/o Administración a Corto Plazo	0	0
Otros Activos Circulantes	155,667	155,667	Provisiones a Corto Plazo	0	0
Total de Activos Circulantes	4,034,077	18,363,266	Otros Pasivos a Corto Plazo	236,562	236,562
Activo No Circulante			Total de Pasivos Circulantes	34,085,363	34,813,732
Inversiones Financieras a Largo Plazo	0	0	Pasivo No Circulante		
Derechos a Recibir Efectivo o Equivalentes a Largo Plazo	2,194,331	2,194,331	Cuentas por Pagar a Largo Plazo	0	0
Bienes Inmuebles, Infraestructura y Construcciones en Proceso	48,894,410	95,425,778	Documentos por Pagar a Largo Plazo	0	0
Bienes Muebles	48,411,601	41,944,423	Deuda Pública a Largo Plazo	0	0
Activos Intangibles	1,647,520	1,647,520	Pasivos Diferidos a Largo Plazo	0	0
Depreciación, Deterioro y Amortización Acumulada de Bienes	-662,720	-662,720	Fondos y Bienes de Terceros en Garantía y/o en Administración a Largo Plazo	0	0
Activos Diferidos	0	0	Provisiones a Largo Plazo	0	0
Estimación por Pérdida o Deterioro de Activos no Circulantes	0	0	Total de Pasivos No Circulantes	0	0
Otros Activos no Circulantes	0	0	Total del Pasivo	34,085,363	34,813,732
Total de Activos No Circulantes	100,485,143	140,549,332	HACIENDA PÚBLICA/ PATRIMONIO		
Total del Activo	104,519,220	158,912,598	Hacienda Pública/Patrimonio Contribuido	58,703,318	58,703,318
			Aportaciones	0	0
			Donaciones de Capital	0	0
			Actualización de la Hacienda Pública / Patrimonio	58,703,318	58,703,318
			Hacienda Pública/Patrimonio Generado	11,730,539	65,395,548
			Resultados del Ejercicio (Ahorro / Desahorro)	-37,932,931	21,226,928
			Resultados de Ejercicios Anteriores	55,343,880	49,849,031
			Revalúos	0	0
			Reservas	0	0
			Rectificaciones de Resultados de Ejercicios Anteriores	-5,680,410	-5,680,410
			Exceso o Insuficiencia en la Actualización de la Hacienda Pública/Patrimonio	0	0
			Resultado por Posición Monetaria	0	0
			Resultado por Tenencia de Activos no Monetarios	0	0
			Total Hacienda Pública/ Patrimonio	70,433,857	124,098,866
			Total del Pasivo y Hacienda Pública y Patrimonio	104,519,220	158,912,598

Bajo protesta de decir verdad declaramos que los Estados Financieros y sus Notas son razonablemente correctos y responsabilidad del emisor

012

C.P. ANALLELY ESCOBAR ZAVALA
CONTADOR GENERAL

ELABORÓ



C.P. DALIA PAULINA GARCIA PIMENTEL
TESORERO MUNICIPAL DE ATLATLAHUCAN, MORELOS.

REVISÓ



PROF. CALIXTO URBANO LAGUNAS
PRESIDENTE MUNICIPAL DE ATLATLAHUCAN, MORELOS.

AUTORIZÓ

Cuenta Pública 2021
MUNICIPIO DE ATLATLAHUCAN
Estado de Variación en la Hacienda Pública
Del 1 de Enero al 31 de Diciembre de 2021
(pesos)

Concepto	Hacienda Pública/Patrimonio Contribuido	Hacienda Pública/Patrimonio Generado de Ejercicios Anteriores	Hacienda Pública/Patrimonio Generado del Ejercicio	Exceso o Insuficiencia en la Actualización de la Hacienda Pública / Patrimonio	TOTAL
HACIENDA PÚBLICA/PATRIMONIO CONTRIBUIDO NETO DE 2020	58,703,318				58,703,318
Aportaciones	0				0
Donaciones de Capital	0				0
Actualización de la Hacienda Pública/Patrimonio	58,703,318				58,703,318
HACIENDA PÚBLICA /PATRIMONIO GENERADO NETO DE 2020		44,168,621	21,226,928		65,395,548
Resultados del Ejercicio (Ahorro/Desahorro)			21,226,928		21,226,928
Resultados de Ejercicios Anteriores		49,849,031			49,849,031
Revalúos		0		0	0
Reservas		0		0	0
Rectificaciones de Resultados de Ejercicios Anteriores		-5,680,410			-5,680,410
EXCESO O INSUFICIENCIA EN LA ACTUALIZACIÓN DE LA HACIENDA PÚBLICA/ PATRIMONIO NETO DE 2020				0	0
Resultado por Posición Monetaria				0	0
Resultado por Tenencia de Activos no Monetarios				0	0
HACIENDA PÚBLICA / PATRIMONIO NETO FINAL DE 2020	58,703,318	44,168,621	21,226,928	0	124,098,866
CAMBIOS EN LA HACIENDA PÚBLICA/PATRIMONIO CONTRIBUIDO NETO DE 2021	0				0
Aportaciones	0				0
Donaciones de Capital	0				0
Actualización de la Hacienda Pública/Patrimonio	0				0
VARIACIONES DE LA HACIENDA PÚBLICA / PATRIMONIO GENERADO NETO DE 2021		5,494,850	-59,159,859		-53,665,010
Resultados del Ejercicio (Ahorro/Desahorro)			-37,932,931		-37,932,931
Resultados de Ejercicios Anteriores		5,494,850	-21,226,928		-15,732,078
Revalúos		0	0	0	0
Reservas		0	0	0	0
Rectificaciones de Resultados de Ejercicios Anteriores			0		0
CAMBIOS EN EL EXCESO O INSUFICIENCIA EN LA ACTUALIZACIÓN DE LA HACIENDA PÚBLICA/ PATRIMONIO NETO DE 2021				0	0
Resultado por Posición Monetaria				0	0
Resultado por Tenencia de Activos no Monetarios				0	0
HACIENDA PÚBLICA / PATRIMONIO NETO FINAL DE 2021	58,703,318	49,663,470	-37,932,931	0	70,433,857

Bajo protesta de decir verdad declaramos que los Estados Financieros y sus Notas son razonablemente correctos y responsabilidad del emisor

014

C.P. ANALLELY ESCOBAR ZAVALA
CONTADOR GENERAL

ELABORÓ



C.P. DALIA PAULINA GARCIA PIMENTEL
TESORERO MUNICIPAL DE ATLATLAHUCAN, MORELOS.

REVISÓ



PROF. CALIXTO URBANO LAGUNAS
PRESIDENTE MUNICIPAL DE ATLATLAHUCAN, MORELOS.

AUTORIZÓ

Cuenta Pública 2021
MUNICIPIO DE ATLATLHUACAN
 Estado de Cambios en la Situación Financiera
 Del 1 de Enero al 31 de Diciembre de 2021
 (Pesos)

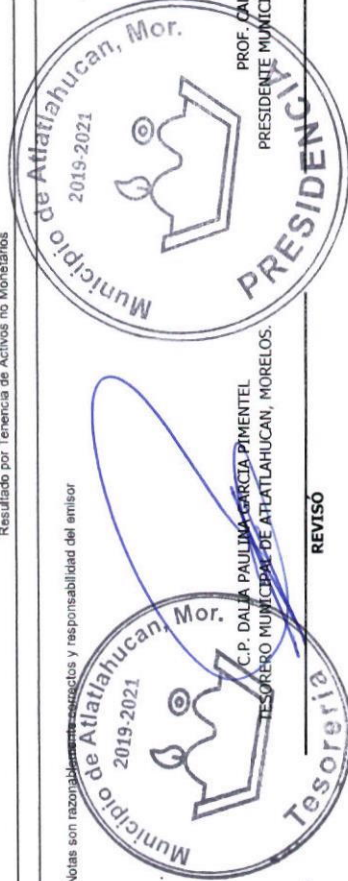
Concepto	Origen	Aplicación	Concepto	Origen	Aplicación
ACTIVO	61,214,887	6,821,509	PASIVO	0	728,369
Activo Circulante	14,663,519	354,330	Activo Circulante	0	728,369
Efectivo y Equivalentes	14,674,519	0	Cuentas por Pagar a Corto Plazo	0	728,369
Derechos a Recibir Efectivo o Equivalentes	0	354,330	Documentos por Pagar a Corto Plazo	0	0
Derechos a Recibir Bienes o Servicios	9,000	0	Porción a Corto Plazo de la Deuda Pública a Largo Plazo	0	0
Inventarios	0	0	Títulos y Valores a Corto Plazo	0	0
Aliénaciones	0	0	Pasivos Diferidos a Corto Plazo	0	0
Estimación por Pérdida o Detrioro de Activos Circulantes	0	0	Fondos y Bienes de Terceros en Garantía y/o Administración a Corto Plazo	0	0
Otros Activos Circulantes	0	0	Provisiones a Corto Plazo	0	0
Otros Pasivos a Corto Plazo	0	0	Otros Pasivos a Corto Plazo	0	0
Activo No Circulante	46,531,368	6,467,178	Activo No Circulante	0	0
Inversiones Financieras a Largo Plazo	0	0	Cuentas por Pagar a Largo Plazo	0	0
Derechos a Recibir Efectivo o Equivalentes a Largo Plazo	0	0	Documentos por Pagar a Largo Plazo	0	0
Bienes Inmuebles, Infraestructura y Construcciones en Proceso	46,531,368	0	Deuda Pública a Largo Plazo	0	0
Bienes Muebles	0	6,467,178	Pasivos Diferidos a Largo Plazo	0	0
Activos Intangibles	0	0	Fondos y Bienes de Terceros en Garantía y/o en Administración a Largo Plazo	0	0
Depreciación, Detrioro y Amortización Acumulada de Bienes	0	0	Provisiones a Largo Plazo	0	0
Activos Diferidos	0	0	HACIENDA PÚBLICA/ PATRIMONIO	5,494,850	59,159,859
Estimación por Pérdida o Detrioro de Activos no Circulantes	0	0	Hacienda Pública/Patrimonio Contribuido	0	0
Otros Activos no Circulantes	0	0	Aportaciones	0	0
			Donaciones de Capital	0	0
			Actualización de la Hacienda Pública / Patrimonio	0	0
			Hacienda Pública/Patrimonio Generado	5,494,850	59,159,859
			Resultados del Ejercicio (Ahorro / Desahorro)	0	0
			Resultados de Ejercicios Anteriores	5,494,850	0
			Revalúos	0	0
			Reservas	0	0
			Rectificaciones de Resultados de Ejercicios Anteriores	0	0
			Exceso o Insuficiencia en la Actualización de la Hacienda Pública/Patrimonio	0	0
			Resultado por Posición Monetaria	0	0
			Resultado por Tenencia de Activos no Monetarios	0	0

Bajo protesta de decir verdad declaramos que los Estados Financieros y sus Notas son razonablemente correctos y responsabilidad del emisor.

C. P. ANALLEY ESTOBAR ZAVALA
 CONTADOR GENERAL
 ELABORO

C. P. DALIA PAULINA GARCIA PIMENTEL
 TESORERO MUNICIPAL DE ATLATLHUACAN, MORELOS.
 REVISO

PROF. CALIXTO URBANO LAGUNAS
 PRESIDENTE MUNICIPAL DE ATLATLHUACAN, MORELOS.
 AUTORIZO



Cuenta Pública 2021
MUNICIPIO DE ATLATLAHUCAN
Estado de Flujos de Efectivo
Del 1 de Enero al 31 de Diciembre de 2021 y 2020
(Pesos)

Concepto	2021	2020
Flujos de Efectivo de las Actividades de Operación		
Origen	230,659,864	188,664,881
Impuestos	93,123,228	72,380,916
Cuotas y Aportaciones de Seguridad Social	0	0
Contribuciones de mejoras	0	0
Derechos	17,039,363	12,476,646
Productos	172,209	6,021
Aprovechamientos	15,483,570	2,964,891
Ingresos por Venta de Bienes y Prestación de Servicios	0	0
Participaciones, Aportaciones, Convenios, Incentivos Derivados de la Colaboración Fiscal y Fondos Distintos de Aportaciones	104,841,494	100,836,408
Transferencias, Asignaciones, Subsidios y Subvenciones, y Pensiones y Jubilaciones	0	0
Otros Orígenes de Operación	0	0
Aplicación	177,492,782	134,508,977
Servicios Personales	72,597,665	66,946,884
Materiales y Suministros	29,135,493	24,809,151
Servicios Generales	28,178,058	20,283,245
Transferencias Internas y Asignaciones al Sector Público	0	0
Transferencias al resto del Sector Público	0	0
Subsidios y Subvenciones	22,945,045	14,286,394
Ayudas Sociales	8,681,443	7,258,353
Pensiones y Jubilaciones	222,458	155,270
Transferencias a Fideicomisos, Mandatos y Contratos Análogos	0	0
Transferencias a la Seguridad Social	0	0
Donativos	0	0
Transferencias al Exterior	0	0
Participaciones	0	0
Aportaciones	0	0
Convenios	0	0
Otras Aplicaciones de Operación	15,732,620	769,679
Flujos Netos de Efectivo por Actividades de Operación	53,167,082	54,155,904
Flujos de Efectivo de las Actividades de Inversión		
Origen	0	0
Bienes Inmuebles, Infraestructura y Construcciones en Proceso	0	0
Bienes Muebles	0	0
Otros Orígenes de Inversión	0	0
Aplicación	66,757,388	40,580,620
Bienes Inmuebles, Infraestructura y Construcciones en Proceso	60,290,209	33,485,855
Bienes Muebles	6,467,178	7,094,765
Otras Aplicaciones de Inversión	0	0
Flujos Netos de Efectivo por Actividades de Inversión	-66,757,388	-40,580,620
Flujo de Efectivo de las Actividades de Financiamiento		
Origen	0	0
Endeudamiento Neto	0	0
Interno	0	0
Externo	0	0
Otros Orígenes de Financiamiento	0	0
Aplicación	1,084,213	508,723
Servicios de la Deuda	0	0
Interno	0	0
Externo	0	0
Otras Aplicaciones de Financiamiento	1,084,213	508,723
Flujos netos de Efectivo por Actividades de Financiamiento	-1,084,213	-508,723
Incremento/Disminución Neta en el Efectivo y Equivalentes al Efectivo	14,674,549	13,066,561
Efectivo y Equivalentes al Efectivo al Inicio del Ejercicio	17,243,050	4,176,489
Efectivo y Equivalentes al Efectivo al Final del Ejercicio	2,568,531	17,243,050

Bajo protesta de decir verdad declaramos que los Estados Financieros y sus Notas son razonablemente correctos y responsabilidad del emisor

C.P. ANALLEY ESCOBAR ZAVALA
CONTADOR GENERAL

C.P. DALIA PAULINA GARCIA PIMENTEL
TESORERO MUNICIPAL DE ATLATLAHUCAN, MORELOS.

PROF. CALIXTO URBANO LAGUNAS
PRESIDENTE MUNICIPAL DE ATLATLAHUCAN, MORELOS.

ELABORO

REVISÓ

AUTORIZÓ

018

Cuenta Pública 2021
MUNICIPIO DE ATLATLAHUCAN
 Estado Analítico del Activo
 Del 1 de Enero al 31 de Diciembre de 2021
 (Pesos)

Concepto	Saldo Inicial 1	Cargos del Periodo 2	Abonos del Periodo 3	Saldo Final 4=(1+2-3)	Variación del Periodo (4-1)
ACTIVO					
Activo Circulante	18,363,266	664,900,621	679,229,811	4,034,077	-14,329,189
Efectivo y Equivalentes	17,243,050	372,003,877	386,678,397	2,568,531	-14,674,519
Derechos a Recibir Efectivo o Equivalentes	640,304	255,224,577	254,870,247	994,634	354,330
Derechos a Recibir Bienes o Servicios	324,245	37,672,167	37,681,167	315,245	-9,000
Inventarios	0	0	0	0	0
Almacenes	0	0	0	0	0
Estimación por Pérdida o Deterioro de Activos Circulantes	0	0	0	0	0
Otros Activos Circulantes	155,667	0	0	155,667	0
Activo No Circulante	140,549,332	66,757,388	106,821,577	100,485,143	-40,064,189
Inversiones Financieras a Largo Plazo	0	0	0	0	0
Derechos a Recibir Efectivo o Equivalentes a Largo Plazo	2,194,331	0	0	2,194,331	0
Bienes Inmuebles, Infraestructura y Construcciones en Proceso	95,425,778	60,290,209	106,821,577	48,894,410	-46,531,368
Bienes Muebles	41,944,423	6,467,178	0	48,411,601	6,467,178
Activos Intangibles	1,647,520	0	0	1,647,520	0
Depreciación, Deterioro y Amortización Acumulada de Bienes	-662,720	0	0	-662,720	0
Activos Diferidos	0	0	0	0	0
Estimación por Pérdida o Deterioro de Activos no Circulantes	0	0	0	0	0
Otros Activos no Circulantes	0	0	0	0	0
TOTAL DEL ACTIVO	158,912,598	731,658,009	786,051,387	104,519,220	-54,393,378

Bajo protesta de decir verdad declaramos que los Estados Financieros y sus Notas son razonablemente correctos y responsabilidad del emisor.

032

C.P. ANALLELY ESCOBAR ZAVALA
CONTADOR GENERAL

ELABORÓ



C.P. DALIA PAULINA GARCIA PIMENTEL
TESORERO MUNICIPAL DE ATLATLAHUCAN, MORELOS.

REVISÓ





PROF. CALIXTO URBANO LAGUNAS
PRESIDENTE MUNICIPAL DE ATLATLAHUCAN, MORELOS.

AUTORIZÓ

Cuenta Pública 2021
MUNICIPIO DE ATLATLAHUACAN
Estado Analítico de Ingresos
Del 1 de Enero al 31 de Diciembre de 2021

Rubro de Ingresos	Ingreso				Diferencia (6= 5 - 1)
	Estimado (1)	Ampliaciones y Reducciones (2)	Modificado (3= 1 + 2)	Deveniendo (4)	
Impuestos	51,396,300	42,758,737	94,155,037	93,123,228	41,726,928
Cuotas y Aportaciones de Seguridad Social	0	0	0	0	0
Contribuciones de Mejoras	505,500	-505,500	0	0	-505,500
Derechos	8,367,819	12,897,332	21,265,151	17,039,363	6,671,544
Productos	516,888	60,376	577,264	172,209	-344,679
Aprovechamientos	84,273	7,473,549	7,557,822	15,483,570	15,399,297
Ingresos por Venta de Bienes, Prestación de Servicios y Otros Ingresos	0	0	0	0	0
Participaciones, Aportaciones, Convenios, Incentivos Derivados de la Colaboración Fiscal y Fondos Conjuntos de Aportaciones	84,592,489	20,878,112	105,470,601	104,841,494	20,249,005
Transferencias, Asignaciones, Subsidios y Subvenciones, y Pensiones y Jubilaciones	0	0	0	0	0
Ingresos Derivados de Financiamientos	0	0	0	0	0
Total	145,463,269	83,562,606	229,025,875	230,659,864	85,196,595

Rubro de Ingresos	Ingreso				Diferencia (6= 5 - 1)
	Estimado (1)	Ampliaciones y Reducciones (2)	Modificado (3= 1 + 2)	Deveniendo (4)	
Ingresos del Poder Ejecutivo Federal o Estatal y de los Municipios					
Impuestos	51,396,300	42,758,737	94,155,037	93,123,228	41,726,928
Cuotas y Aportaciones de Seguridad Social	0	0	0	0	0
Contribuciones de Mejoras	505,500	-505,500	0	0	-505,500
Derechos	8,367,819	12,897,332	21,265,151	17,039,363	6,671,544
Productos	516,888	60,376	577,264	172,209	-344,679
Aprovechamientos	84,273	7,473,549	7,557,822	15,483,570	15,399,297
Participaciones, Aportaciones, Convenios, Incentivos Derivados de la Colaboración Fiscal y Fondos Distintos de Aportaciones	84,592,489	20,878,112	105,470,601	104,841,494	20,249,005
Transferencias, Asignaciones, Subsidios y Subvenciones, y Pensiones y Jubilaciones	0	0	0	0	0
Ingresos de los Entes Públicos de los Poderes Legislativo y Judicial, de los Organos Autónomos y del Sector Parastatal o Paramunicipal, así como de las Empresas Productivas del Estado					
Cuotas y Aportaciones de Seguridad Social	0	0	0	0	0
Productos	0	0	0	0	0
Ingresos por Venta de Bienes, Prestación de Servicios y Otros Ingresos	0	0	0	0	0
Transferencias, Asignaciones, Subsidios y Subvenciones, y Pensiones y Jubilaciones	0	0	0	0	0
Ingresos derivados de financiamientos					
Ingresos Derivados de Financiamientos	0	0	0	0	0
Total	145,463,269	83,562,606	229,025,875	230,659,864	85,196,595



PRESIDENTE MUNICIPAL DE ATLATLAHUACAN, MORELOS.

TESORERO MUNICIPAL DE ATLATLAHUACAN, MORELOS.

C.P. ANALLEY ESCOBAR ZAVALA
CONTADOR GENERAL

AUTORIZO

REVISO

ELABORO

034

Cuenta Pública 2021
MUNICIPIO DE ATLATLAHUACAN
 Estado Analítico del Ejercicio del Presupuesto de Egresos
 Clasificación Administrativa
 Del 1 de Enero al 31 de Diciembre de 2021

Concepto	Egresos				Subejercicio
	Aprobado 1	Ampliaciones/ (Reducciones) 2	Modificado 3 = (1 + 2)	Devengado 4	
Sin Ramo/Dependencia	\$145,452,963	\$85,251,481	\$230,704,444	\$229,612,820	\$1,091,624
PRESIDENCIA MUNICIPAL	\$22,969,710	\$26,124,506	\$49,094,216	\$48,906,935	\$187,280
SINDICATURA MUNICIPAL	\$2,780,162	\$645,995	\$3,426,157	\$3,421,924	\$4,233
DIRECCION DE SEGURIDAD PUBLICA	\$13,689,053	\$4,859,786	\$18,548,839	\$18,548,839	\$0
REGIDURIA DE HACIENDA, PROGRAMACION Y PRESUPUESTO	\$2,118,954	\$159,446	\$2,278,400	\$2,273,089	\$5,312
REGIDURIA DE DESARROLLO URBANO, VIVIENDA Y OBRAS PUBLICAS	\$2,061,762	\$175,008	\$2,236,770	\$2,236,770	\$0
REGIDURIA DE SERVICIOS PUBLICOS	\$2,115,669	\$333,878	\$2,449,547	\$2,414,667	\$34,880
SECRETARIA MUNICIPAL	\$2,863,904	\$847,222	\$3,711,126	\$3,675,834	\$35,293
DIRECCION DE PROTECCION CIVIL	\$5,559,956	-\$956,412	\$4,603,544	\$4,582,413	\$21,131
CONTRALORIA MUNICIPAL	\$988,903	\$100,482	\$1,089,386	\$1,085,208	\$2,177
TESORERIA MUNICIPAL	\$6,502,424	\$3,992,622	\$10,495,046	\$10,162,923	\$332,123
DIRECCION DE RECEPTORIA DE RENTAS	\$1,704,912	\$80,095	\$1,785,007	\$1,758,126	\$26,880
DIRECCION DE CATASTRO MUNICIPAL	\$1,603,185	\$2,549,048	\$4,152,233	\$4,133,732	\$18,501
DIRECCION DE ADMINISTRACION	\$534,274	\$142,469	\$676,743	\$666,789	\$99,955
CEDIF	\$3,491,452	\$4,683,446	\$8,174,898	\$8,146,648	\$28,250
SISTEMA DE CONSERVACION, AGUA POTABLE Y SANEAMIENTO	\$11,000,000	-\$5,461,272	\$5,538,728	\$5,538,728	\$0
DIRECCION JURIDICA	\$3,267,819	\$1,658,472	\$4,926,291	\$4,856,814	\$69,477
JUEZ DE PAZ	\$778,573	\$149,829	\$928,402	\$897,903	\$30,499
OFICIALIA DE REGISTRO CIVIL	\$668,651	\$70,259	\$738,910	\$723,972	\$14,938
DIRECCION DE TURISMO Y CULTURA	\$1,467,567	\$2,473,836	\$3,941,403	\$3,941,403	\$0
DIRECCION DE DESARROLLO ECONOMICO	\$864,772	-\$133,637	\$731,135	\$731,135	\$0
DIRECCION DE PLANEACION Y DESARROLLO MUNICIPAL	\$644,230	\$5,381	\$649,611	\$649,611	\$0
DIRECCION DE SALUD	\$6,620,023	\$1,521,923	\$8,141,946	\$8,023,045	\$118,901
DIRECCION DE INSTANCIA DE LA MUJER	\$763,652	-\$12,302	\$751,350	\$709,812	\$41,538
DIRECCION DE DESARROLLO URBANO Y OBRAS PUBLICAS	\$22,745,115	\$39,037,584	\$61,782,699	\$61,840,085	-\$57,387
DIRECCION DE DESARROLLO AGROPECUARIO	\$7,063,046	\$1,014,517	\$8,077,563	\$8,077,563	\$0
DIRECCION DE PROTECCION AMBIENTAL	\$1,035,580	-\$29,129	\$1,006,452	\$1,004,402	\$2,050
DIRECCION DE ASUNTOS MIGRATORIOS, INDIGENAS Y MIGRATORIOS	\$862,695	-\$313,422	\$549,273	\$535,301	\$13,973
DIRECCION DE EDUCACION Y DEPORTE	\$1,353,121	\$106,932	\$1,460,053	\$1,452,402	\$7,650
DIRECCION DE FRACCIONAMIENTOS, CONDOMINIOS Y CONJUNTOS URBANOS	\$840,474	\$78,237	\$918,711	\$912,474	\$6,236
DIRECCION DE GESTION ENLACES Y PROGRAMAS	\$800,677	-\$186,566	\$614,111	\$614,111	\$0
DIRECCION DE SERVICIOS PUBLICOS	\$15,694,648	\$1,533,288	\$17,170,161	\$17,170,161	\$57,732
Total del Gasto	\$145,452,963	\$85,251,481	\$230,704,444	\$229,612,820	\$1,091,624



C.P. ANALLEZ ESCOBAR ZAVALA
 CONTADOR GENERAL

C.P. DALIA PAULINA GARCIA RIMENTEL
 TESORERO MUNICIPAL DE ATLATLAHUACAN, MORELOS.

PROF. CALIXTO URBANO LAGUMAS
 PRESIDENTE MUNICIPAL DE ATLATLAHUACAN, MORELOS.

037

ELABORÓ

REVISÓ

AUTORIZÓ

Cuenta Pública 2021
MUNICIPIO DE ATLATLAHUCAN
Estado Analítico del Ejercicio del Presupuesto de Egresos
Clasificación Económica (por Tipo de Gasto)
Del 1 de Enero al 31 de Diciembre de 2021

Concepto	Egresos					Subejercicio 6 = (3 - 4)
	Aprobado	Ampliaciones/ (Reducciones)	Modificado	Devengado	Pagado	
	1	2	3 = (1 + 2)	4	5	
Gasto Corriente	124,231,477	34,559,000	158,790,477	157,699,153	157,688,097	1,091,324
Gasto de Capital	20,946,216	49,661,079	70,607,295	70,606,995	70,606,995	300
Amortización de la Deuda y Disminución de Pasivos	0	1,084,213	1,084,213	1,084,213	1,084,213	0
Pensiones y Jubilaciones	275,270	-52,812	222,458	222,458	222,458	0
Participaciones	0	0	0	0	0	0
Total del Gasto	145,452,963	85,251,481	230,704,444	229,612,820	229,601,764	1,091,624

039

C.P. ANALLEY ESCOBAR ZAVALA
CONTADOR GENERAL

ELABORÓ



C.P. DALIA PAULINA GARCÍA PIMENTEL
TESORERO MUNICIPAL DE ATLATLAHUCAN, MORELOS.

REVISÓ



PROF. CALIXTO URBANO LAGUNAS
PRESIDENTE MUNICIPAL DE ATLATLAHUCAN, MORELOS.

AUTORIZÓ

Concepto	Aprobado 1	Ampliaciones/ (Reducciones) 2	Egresos		Pagado 5	Subejercicio 6=(3-4)
			Modificado 3=(1+2)	Devengado 4		
Servicios Personales	70,007,145	3,411,440	73,418,585	72,597,665	72,597,665	620,920
Remuneraciones al Personal de Caracter Permanente	35,255,922	2,466,191	37,722,114	37,486,263	37,486,263	235,851
Remuneraciones al Personal de Caracter Transitorio	12,258,678	-4,659,302	7,602,376	7,589,594	7,589,594	12,782
Remuneraciones Adicionales y Especiales	14,238,576	6,765,503	21,004,079	20,460,513	20,460,513	543,566
Seguridad Social	1,175,552	88,455	1,264,008	1,264,008	1,264,008	0
Otros Prestadores Sociales y Económicas	7,078,416	-1,252,407	5,826,009	5,797,287	5,797,287	28,721
Previsiones	0	0	0	0	0	0
Pago de Estímulos a Servidores Públicos	0	0	0	0	0	0
Materiales y Suministros	21,271,564	7,939,027	29,210,591	29,135,493	29,135,493	75,098
Materiales de Administración, Emisión de Documentos y Artículos Oficiales	4,634,092	7,787,452	12,421,544	12,421,544	12,421,544	0
Alimentos y Utensilios	190,659	26,121	216,780	216,780	216,780	0
Materiales Primas y Materiales de Producción y Comercialización	0	2,646	2,646	2,646	2,646	0
Materiales y Artículos de Construcción y de Reparación	7,867,789	-2,084,236	5,803,553	5,893,568	5,893,568	-90,015
Productos Químicos, Farmacéuticos y de Laboratorio	2,778,219	246,921	3,025,141	2,925,648	2,925,648	99,493
Combustibles, Lubricantes y Aditivos	4,900,000	1,580,440	6,480,440	6,413,820	6,413,820	66,620
Vestuario, Blancos, Prendas de Protección y Artículos Deportivos	62,944	278,205	341,149	341,149	341,149	0
Materiales y Suministros Para Seguridad	0	0	0	0	0	0
Herramientas, Refacciones y Accesorios Menores	817,859	101,478	919,337	919,337	919,337	0
Servicios Generales	16,592,342	11,791,628	28,383,970	28,178,058	28,178,058	205,913
Servicios Básicos	3,038,106	-336,195	2,699,950	2,699,950	2,699,950	0
Servicios de Arrendamiento	749,019	1,323,100	2,072,120	2,071,820	2,071,820	300
Servicios Profesionales, Científicos, Técnicos y Otros Servicios	1,573,226	342,680	1,915,906	1,915,906	1,915,906	0
Servicios Financieros, Bancarios y Comerciales	1,006,567	-1,895	1,006,673	1,006,369	1,006,369	303
Servicios de Instalación, Reparación, Mantenimiento y Conservación	2,581,911	2,170,915	4,752,827	4,687,152	4,687,152	65,675
Servicios de Comunicación Social y Publicidad	1,000,000	443,874	1,443,874	1,432,274	1,432,274	11,600
Servicios de Traslado y Viáticos	60,074	12,452	72,526	72,526	72,526	0
Servicios Oficiales	4,000,000	5,233,026	9,233,026	9,114,693	9,114,693	118,333
Otros Servicios Generales	2,581,438	2,605,632	5,187,070	5,177,368	5,177,368	9,702
Transferencias, Asignaciones, Subsidios y Otras Ayudas	17,547,815	14,301,881	31,849,696	31,860,003	31,848,946	-10,306
Transferencias Internas y Asignaciones al Sector Público	0	0	0	0	0	0
Transferencias al Resto del Sector Público	0	0	0	0	0	0
Subsidios y Subvenciones	13,073,069	9,671,976	22,945,045	22,965,352	22,945,045	-10,306
Ayudas Sociales	4,199,475	4,682,717	8,882,193	8,682,193	8,681,443	0
Pensiones y Jubilaciones	275,270	-52,812	222,458	222,458	222,458	0
Transferencias a Fideicomisos, Mandatos y Otros Anticipos	0	0	0	0	0	0
Transferencias a la Seguridad Social	0	0	0	0	0	0
Donativos	0	0	0	0	0	0
Transferencias al Exterior	0	0	0	0	0	0
Bienes Muebles, Inmuebles e Intangibles	2,904,935	11,243,831	14,148,766	14,148,766	14,148,766	0
Mobiliario y Equipo de Administración	500,000	1,029,730	1,529,730	1,529,730	1,529,730	0
Mobiliario y Equipo Educativo y Recreativo	0	80,460	80,460	80,460	80,460	0
Equipo e Instrumental Médico y de Laboratorio	647,446	-597,566	49,880	49,880	49,880	0
Vehículos y Equipo de Transporte	500,000	2,846,196	3,346,196	3,346,196	3,346,196	0
Equipo de Defensa y Seguridad	0	0	0	0	0	0
Maquinaria, Otros Equipos y Herramientas	1,257,489	223,423	1,480,912	1,480,912	1,480,912	0
Activos Biológicos	0	0	0	0	0	0
Bienes Inmuebles	0	7,681,588	7,681,588	7,681,588	7,681,588	0
Activos Intangibles	0	0	0	0	0	0
Inversión Pública	17,129,162	35,479,499	52,608,621	52,608,621	52,608,621	0
Obra Pública en Bienes de Dominio Público	17,129,162	35,479,499	52,608,621	52,608,621	52,608,621	0
Obra Pública en Bienes Propios	0	0	0	0	0	0
Proyectos Productivos y Acciones de Fomento	0	0	0	0	0	0
Inversiones Financieras y Otras Provisiones	0	0	0	0	0	0

Cuenta Pública 2021
MUNICIPIO DE ATLATLAHUCAN
 Estado Analítico del Ejercicio del Presupuesto de Egresos
 Clasificación por Objeto del Gasto (Capítulo y Concepto)
 Del 1 de Enero al 31 de Diciembre de 2021

Concepto	Egresos					Subterfijo 6 = (3 + 4)
	1 Aprobado	2 Ampliaciones/ (Reducciones)	3 = (1 + 2) Modificado	4 Devenido	5 Pagado	
Inversiones Para el Fomento de Actividades Productivas	0	0	0	0	0	0
Acciones y Participaciones de Capital	0	0	0	0	0	0
Compra de Títulos y Valores	0	0	0	0	0	0
Concesión de Prestamos	0	0	0	0	0	0
Inversiones en Fideicomisos, Mandatos y Otros Análogos	0	0	0	0	0	0
Otras Inversiones Financieras	0	0	0	0	0	0
Provisiones para Contingencias y Otras Erogaciones Especiales	0	0	0	0	0	0
Participaciones y Aportaciones	0	0	0	0	0	0
Participaciones	0	0	0	0	0	0
Aportaciones	0	0	0	0	0	0
Convenios	0	0	0	0	0	0
Deuda Pública	0	1,084,213	1,084,213	1,084,213	1,084,213	0
Amortización de la Deuda Pública	0	0	0	0	0	0
Intereses de la Deuda Pública	0	0	0	0	0	0
Comisiones de la Deuda Pública	0	0	0	0	0	0
Gastos de la Deuda Pública	0	0	0	0	0	0
Costo por Coberturas	0	0	0	0	0	0
Apoyos Financieros	0	0	0	0	0	0
Aduellos de Ejercicios Fiscales Anteriores (Adidas)	0	1,084,213	1,084,213	1,084,213	1,084,213	0
Total del Gasto	145,452,863	85,251,481	230,704,444	229,612,820	229,601,764	1,091,824

062

C.P. ANALLEY ESCOBAR ZAVALA
 CONTADOR GENERAL
 ELABORÓ



C.P. DALIA PAULINA GARCÍA FERNÁNDEZ
 TRESORERO MUNICIPAL DE ATLATLAHUCAN, MORELOS.
 REVISÓ



PROF. CALIXTO URRIBANO LAGUNAS
 PRESIDENTE MUNICIPAL DE ATLATLAHUCAN, MORELOS.
 AUTORIZÓ

Cuenta Pública 2021
MUNICIPIO DE ATLATLAHUCAN
Estado Analítico del Ejercicio del Presupuesto de Egresos
Clasificación Funcional (Finalidad y Función)
Del 1 de Enero al 31 de Diciembre de 2021

Concepto	Egresos					Subejercicio
	Aprobado	Ampliaciones/ (Reducciones)	Modificado	Devengado	Pagado	
	1	2	3 = (1 + 2)	4	5	
Gobierno	95,072,603	40,849,135	135,921,739	135,021,096	135,010,040	900,643
Legislación			0			0
Justicia			0			0
Coordinación de la Política de Gobierno	37,962,183	28,143,026	66,105,209	65,652,856	65,642,550	452,353
Relaciones Exteriores			0			0
Asuntos Financieros y Hacendarios	8,621,378	4,152,068	12,773,447	12,436,012	12,436,012	337,435
Seguridad Nacional			0			0
Asuntos de Orden Público y de Seguridad Interior	19,249,009	3,903,374	23,152,382	23,131,251	23,131,251	21,131
Otros Servicios Generales	29,240,034	4,650,667	33,890,701	33,800,976	33,800,226	89,724
Desarrollo Social	43,317,313	43,387,829	86,705,142	86,514,161	86,514,161	190,981
Protección Ambiental	1,035,580	-29,129	1,006,452	1,004,402	1,004,402	2,050
Vivienda y Servicios a la Comunidad	27,723,223	35,585,091	63,308,313	63,231,202	63,231,202	77,111
Salud	6,620,023	1,221,923	7,841,946	7,821,538	7,821,538	20,409
Recreación, Cultura y Otras Manifestaciones Sociales	1,467,567	2,473,836	3,941,403	3,941,403	3,941,403	0
Educación	1,353,121	106,932	1,460,053	1,452,402	1,452,402	7,650
Protección Social	4,255,104	4,342,598	8,597,702	8,527,913	8,527,913	69,788
Otros Asuntos Sociales	862,695	-313,422	549,273	535,301	535,301	13,973
Desarrollo Económico	7,063,046	1,014,517	8,077,563	8,077,563	8,077,563	0
Asuntos Económicos, Comerciales y Laborales en General			0			0
Agropecuaria, Silvicultura, Pesca y Caza	7,063,046	1,014,517	8,077,563	8,077,563	8,077,563	0
Combustibles y Energía			0			0
Minería, Manufacturas y Construcción			0			0
Transporte			0			0
Comunicaciones			0			0
Turismo			0			0
Ciencia, Tecnología e Innovación			0			0
Otras Industrias y Otros Asuntos Económicos			0			0
Otras no Clasificadas en Funciones Anteriores	0	0	0	0	0	0
Transacciones de la Deuda Pública / Costo Financiero de la Deuda			0			0
Transferencias, Participaciones y Aportaciones entre Diferentes Niveles y Ordenes de Gobierno			0			0
Saneamiento del Sistema Financiero			0			0
Adeudos de Ejercicios Fiscales Anteriores			0			0
Total del Gasto	145,452,963	85,251,481	230,704,444	229,612,820	229,601,764	1,091,624

270

C.P. ANALLELY ESCOBAR ZAVALA
CONTADOR GENERAL

ELABORÓ



C.P. DALIA PAULINA GARCIA PIMENTEL
TESORERO MUNICIPAL DE ATLATLAHUCAN, MORELOS.

REVISÓ



PROF. CALIXTO URBANO LAGUNAS
PRESIDENTE MUNICIPAL DE ATLATLAHUCAN, MORELOS.

AUTORIZÓ