


**SFP**

SECRETARÍA DE  
LA FUNCIÓN PÚBLICA



**SECRETARÍA DE LA FUNCIÓN PÚBLICA**  
**SUBSECRETARÍA DE RESPONSABILIDADES ADMINISTRATIVAS  
Y CONTRATACIONES PÚBLICAS**  
**DIRECCIÓN GENERAL DE RESPONSABILIDADES  
Y SITUACIÓN PATRIMONIAL**

**Declaración Patrimonial y de Intereses**

**Inicial**



**MÉXICO**

# SFP

SECRETARÍA DE  
LA FUNCIÓN PÚBLICA



## SECRETARÍA DE LA FUNCIÓN PÚBLICA

### DECLARACIÓN PATRIMONIAL Y DE INTERESES - INICIAL

NOTA: SÍRVASE REVISAR EL INSTRUCTIVO ANTES DE LLENAR EL FORMATO

C. SECRETARÍA DE LA FUNCIÓN PÚBLICA:  
BAJO PROTESTA DE DECIR VERDAD, PRESENTO A USTED MI DECLARACIÓN DE SITUACIÓN PATRIMONIAL Y DE INTERESES, CONFORME A LO DISPUESTO EN LOS ARTÍCULOS 32 Y 33 DE LA LEY GENERAL DE RESPONSABILIDADES ADMINISTRATIVAS.

Declaración Patrimonial  
y de Intereses  
Inicial

Fecha de recepción 27 | Feb | 2019  
Día Mes Año

#### DATOS GENERALES DEL DECLARANTE

Nombre (s) <u>Cornelio</u>	Primer apellido <u>Mendoza</u>	Segundo apellido <u>Gonzalez</u>
-------------------------------	-----------------------------------	-------------------------------------

CURP	RFC/HOMOCLAVE
------	---------------

Correo Electrónico Laboral ayuntamientoatlatlahuacan@gmail.com Correo Electrónico Personal cornelio.m.156@gmail.com

ESTADO CIVIL		RÉGIMEN MATRIMONIAL		País donde nació	Nacionalidad
<input checked="" type="checkbox"/> Casado (a)	<input type="checkbox"/> Unión Libre	<input checked="" type="checkbox"/> Sociedad Conyugal		<u>Mexico</u>	<u>Mexicana</u>
<input type="checkbox"/> Divorciado (a)	<input type="checkbox"/> Viudo (a)	<input type="checkbox"/> Separación de Bienes		Entidad donde nació	Número de Celular
<input type="checkbox"/> Soltero (a)					

<b>DOMICILIO</b>		Lugar donde se ubica: <input checked="" type="checkbox"/> México <input type="checkbox"/> Extranjero	
Domicilio Particular: calle, número exterior e interior			
Localidad o Colonia		Entidad Federativa	
Municipio o Alcaldía		Código Postal	
Teléfono (particular, incluir clave lada)			

# DATOS CURRICULARES DEL DECLARANTE

## ESCOLARIDAD

Grado máximo de estudios (marque con una x)

- NIVEL  Primaria  Bachillerato  Licenciatura  Maestría  Posgrado
- Secundaria  Carrera técnica o comercial  Diplomado  Doctorado

SI ES PRIMARIA, SECUNDARIA O BACHILLERATO ESPECIFIQUE:	SI ES CARRERA TÉCNICA ESPECIFIQUE:	SI ES LICENCIATURA, MAESTRÍA O DIPLOMADO ESPECIFIQUE:	SI ES DOCTORADO O POSGRADO ESPECIFIQUE:
Institución educativa	Lugar donde se ubica la institución educativa <input type="checkbox"/> México <input type="checkbox"/> Extranjero	Lugar donde se ubica la institución educativa <input checked="" type="checkbox"/> México <input type="checkbox"/> Extranjero	Lugar donde se ubica la institución educativa <input type="checkbox"/> México <input type="checkbox"/> Extranjero
Estatus <input type="checkbox"/> Cursando <input checked="" type="checkbox"/> finalizado <input type="checkbox"/> trunco	Entidad federativa	Entidad federativa <i>Estado de Mexico</i>	Entidad federativa
Periodos cursados <input type="checkbox"/> Bimestre, Cuatrimestre, mes, semestre, trimestre	Municipio o alcaldía	Municipio o alcaldía <i>Ameca meca</i>	Municipio o alcaldía
Documento obtenido <input type="checkbox"/> boleta <input type="checkbox"/> certificado <input type="checkbox"/> constancia	Institución educativa	Institución educativa <i>UAEM</i>	Institución educativa
	Carrera o área de conocimiento	Carrera o área de conocimiento <i>Medicina Veterinaria</i>	Carrera o área de conocimiento
Estatus <input type="checkbox"/> Cursando <input type="checkbox"/> finalizado <input type="checkbox"/> trunco	Periodos cursados <input type="checkbox"/> Bimestre, Cuatrimestre, mes, semestre, trimestre	Estatus <input type="checkbox"/> Cursando <input checked="" type="checkbox"/> finalizado <input type="checkbox"/> trunco	Estatus <input type="checkbox"/> Cursando <input type="checkbox"/> finalizado <input type="checkbox"/> trunco
Documento obtenido <input type="checkbox"/> boleta <input type="checkbox"/> certificado <input type="checkbox"/> constancia <input type="checkbox"/> título <input type="checkbox"/>	Documento obtenido <input type="checkbox"/> boleta <input type="checkbox"/> certificado <input checked="" type="checkbox"/> constancia <input type="checkbox"/> título <input type="checkbox"/>	Documento obtenido <input type="checkbox"/> boleta <input type="checkbox"/> certificado <input checked="" type="checkbox"/> constancia <input type="checkbox"/> título <input type="checkbox"/>	Documento obtenido <input type="checkbox"/> boleta <input type="checkbox"/> certificado <input type="checkbox"/> constancia <input type="checkbox"/> título <input type="checkbox"/>
	Número de cédula profesional	Número de cédula profesional	Número de cédula profesional

SI ESTUDIÓ MÁS DE UNA ESPECIFIQUE:

ESTATUS: Cursando  Trunco  Finalizando

SI ES PRIMARIA, SECUNDARIA O BACHILLERATO ESPECIFIQUE:	SI ES CARRERA TÉCNICA ESPECIFIQUE:	SI ES LICENCIATURA, MAESTRÍA O DIPLOMADO ESPECIFIQUE:	SI ES DOCTORADO O POSGRADO ESPECIFIQUE:
Institución educativa	Lugar donde se ubica la institución educativa <input type="checkbox"/> México <input type="checkbox"/> Extranjero	Lugar donde se ubica la institución educativa <input type="checkbox"/> México <input type="checkbox"/> Extranjero	Lugar donde se ubica la institución educativa <input type="checkbox"/> México <input type="checkbox"/> Extranjero
Estatus <input type="checkbox"/> Cursando <input type="checkbox"/> finalizado <input type="checkbox"/> trunco	Entidad federativa	Entidad federativa	Entidad federativa
Periodos cursados <input type="checkbox"/> Bimestre, Cuatrimestre, mes, semestre, trimestre	Municipio o delegación	Municipio o delegación	Municipio o delegación
Documento obtenido <input type="checkbox"/> boleta <input type="checkbox"/> certificado <input type="checkbox"/> constancia	Institución educativa	Institución educativa	Institución educativa
	Carrera o área de conocimiento	Carrera o área de conocimiento	Carrera o área de conocimiento
Estatus <input type="checkbox"/> Cursando <input type="checkbox"/> finalizado <input type="checkbox"/> trunco	Periodos cursados <input type="checkbox"/> Bimestre, Cuatrimestre, mes, semestre, trimestre	Estatus <input type="checkbox"/> Cursando <input type="checkbox"/> finalizado <input type="checkbox"/> trunco	Estatus <input type="checkbox"/> Cursando <input type="checkbox"/> finalizado <input type="checkbox"/> trunco
Documento obtenido <input type="checkbox"/> boleta <input type="checkbox"/> certificado <input type="checkbox"/> constancia <input type="checkbox"/> título <input type="checkbox"/>	Documento obtenido <input type="checkbox"/> boleta <input type="checkbox"/> certificado <input type="checkbox"/> constancia <input type="checkbox"/> título <input type="checkbox"/>	Documento obtenido <input type="checkbox"/> boleta <input type="checkbox"/> certificado <input type="checkbox"/> constancia <input type="checkbox"/> título <input type="checkbox"/>	Documento obtenido <input type="checkbox"/> boleta <input type="checkbox"/> certificado <input type="checkbox"/> constancia <input type="checkbox"/> título <input type="checkbox"/>
	Número de cédula profesional	Número de cédula profesional	Número de cédula profesional

# EXPERIENCIA LABORAL

Incorporar al menos los tres últimos empleos no contando el actual

NINGUNO

SECTOR:  Privado  Público  Social

PODER:  Ejecutivo  Judicial  Legislativo  Órgano Constitucional Autónomo   
 ÁMBITO:  Estatal  Federal  Municipal

Institución/ Empresa/Nombre, denominación o razón social

Unidad administrativa/Área **Obras Publicas**

Puesto o cargo desempeñado **Regidor**

INGRESO			EGRESO		
Día	Mes	Año	Día	Mes	Año
1	NOV	2002	1	NOV	2006

Función principal **Regidor de Obras Publicas**

SECTOR:  Privado  Público  Social

PODER:  Ejecutivo  Judicial  Legislativo  Órgano Constitucional Autónomo   
 ÁMBITO:  Estatal  Federal  Municipal

Institución/Empresa/ Nombre, denominación o razón social

Unidad administrativa/Área

Puesto o cargo desempeñado

INGRESO			EGRESO		
Día	Mes	Año	Día	Mes	Año

Función principal

SECTOR:  Privado  Público  Social

PODER:  Ejecutivo  Judicial  Legislativo  Órgano Constitucional Autónomo   
 ÁMBITO:  Estatal  Federal  Municipal

Institución/Empresa/ Nombre, denominación o razón social

Unidad administrativa/Área

Puesto o cargo desempeñado

INGRESO			EGRESO		
Día	Mes	Año	Día	Mes	Año

Función principal

## ¿ESTÁ DE ACUERDO EN HACER PÚBLICOS SUS DATOS PATRIMONIALES?

SI

NO

EN CASO DE QUE SU RESPUESTA SEA AFIRMATIVA, PERO USTED DESEA QUE SEA PARCIALMENTE PÚBLICA, DEBERÁ SELECCIONAR LA INFORMACIÓN QUE SE EXCEPCIONE DE LAS SIGUIENTES OPCIONES:

- En ingresos netos, los correspondientes a los recibidos por actividad industrial y/o comercial, financiera y otros, así como el monto total de los ingresos considerados a los antes citados.
- En bienes inmuebles, el valor de la contra prestación y moneda.
- En bienes muebles, el valor de la contraprestación y moneda.
- En vehículos, el valor de la contraprestación y moneda.
- En inversiones, cuentas bancarias y otro tipo de valores, el saldo.
- En adeudos, el monto original, el saldo y el monto de los pagos realizados.

# DATOS DEL CÓNYUGE, CONCUBINA O CONCUBINARIO Y/O DEPENDIENTES ECONÓMICOS (SITUACIÓN ACTUAL)

NINGUNO

a) Nombre (s) primer apellido, segundo apellido	b) Parentesco	c) ¿Es ciudadano extranjero?		d) CURP	e) ¿Es dependiente económico?		f) ¿Se ha desempeñado en la Administración Pública?	
		SI	NO		SI	NO	SI	NO
1. Eusebia Barrios Cortez	Esposa		—	1. [	X			—
2.				2. [				
3.				3. [				
4.				4. [				
5.				5. [				
6.				6. [				
7.				7. [				
8.				8. [				

g) En caso de contestar afirmativamente, indique la Dependencia o Entidad en la que laboró y el período	h) ¿Habita en el domicilio del declarante?		i) En el caso de no habitar en el domicilio del declarante, indique calle, número exterior e interior, localidad o colonia, municipio o alcaldía, código postal, entidad federativa y país
	SI	NO	

# DATOS DEL ENCARGO QUE INICIA

Dependencia o entidad

H. Ayuntamiento Municipal de Atlatlahucan, Morelos.

Nombre del empleo, cargo o comisión

Director de administración

Está contratado(a) por honorarios

SI

NO

Si la respuesta es negativa, anota el

NIVEL DEL ENCARGO

Área de adscripción

Dirección de Administración

FECHA DE LA TOMA DE  
POSESIÓN DEL ENCARGO

1° | 01 | 2019  
Día Mes Año

Lugar donde se ubica:



México



Extranjero

Si la respuesta es Extranjero, anota el PAÍS,

Calle, número exterior e interior, oficina o piso

ESTADO O PROVINCIA Y CIUDAD

Independencia No. 12 Barrio San Mateo

Localidad o colonia

Atlatlahucan

Entidad Federativa

Morelos

Municipio o alcaldía

Atlatlahucan

62840

Código postal

Teléfono de oficina


3514500

Extensión


MARCA LA(S) FUNCIÓN(ES) PRINCIPAL(ES) QUE REALIZA SEGÚN EL SIGUIENTE CATÁLOGO:



- Administración de bienes materiales,
- Atención directa al público,
- Calificación o determinación para la expedición de licencias, permisos o concesiones,
- Funciones de Inspección,
- Interventorías,



- Labor de supervisión,
- Manejo de recursos financieros
- Áreas técnicas,
- Auditorías
- Cuerpo de seguridad.



- Funciones de vigilancia,
- Investigación de delitos
- Licitación y adjudicación de contratos de bienes y servicios,
- Manejo de recursos humanos.
- Otro. Especifique la función:

# REMUNERACIÓN MENSUAL NETA DEL DECLARANTE POR SU CARGO QUE INICIA, ASÍ COMO EL INGRESO DEL CÓNYUGE, CONCUBINA O CONCUBINARIO Y/O DEPENDIENTES ECONÓMICOS

Requisite cantidades libres de impuestos, sin centavos y sin ceros a la izquierda.

I. REMUNERACIÓN MENSUAL NETA DEL DECLARANTE POR SU CARGO PÚBLICO (DEDUCE IMPUESTOS)  
(Por concepto de sueldos, honorarios, compensaciones, bonos, aguinaldos y otras prestaciones) SUBTOTAL I \$ 11000

## II. OTROS INGRESOS MENSUALES NETOS DEL DECLARANTE (SUMA DEL II.1 AL II.4)

II. 1 Por actividad industrial y/o comercial  
Especifica nombre o razón social y tipo de negocio (Deduce impuestos)  
Ferroses y Productos Pecuarios \$ 2000

II. 2 Por actividad financiera (Rendimientos de contratos bancarios o de valores)  
(Deduce impuestos) \$           

II. 3 Por servicios profesionales, participación en consejos, consultorías o asesorías  
Especifica el tipo de servicio y el contratante (Deduce impuestos)  
Asesoramiento Técnico \$ 2000

II. 4 Otros (arrendamientos, regalías, sorteos, concursos, donaciones, etc.) Especifica  
(Deduce impuestos) \$           

SUBTOTAL II \$ 4000

A. INGRESO MENSUAL NETO DEL DECLARANTE SUMA DEL SUBTOTAL I Y SUBTOTAL II \$ 19000

B. INGRESO MENSUAL NETO DEL CÓNYUGE CONCUBINA O CONCUBINARIO Y/O DEPENDIENTES ECONÓMICOS (DEDUCE IMPUESTOS)  
ESPECIFICA Renta de 2 asesorías \$ 2500

C. TOTAL DE INGRESO MENSUAL NETO DEL DECLARANTE, CÓNYUGE, CONCUBINA, CONCUBINARIO Y/O DEPENDIENTES ECONÓMICOS SUMA DE A Y B \$ 17500

S  
I  
N  
C  
E  
N  
T  
A  
V  
O  
S



# ¿TE DESEMPEÑASTE COMO SERVIDOR PÚBLICO FEDERAL OBLIGADO A PRESENTAR DECLARACIÓN DE SITUACIÓN PATRIMONIAL EN EL AÑO INMEDIATO ANTERIOR? (2017)

Si  No  Si la respuesta es afirmativa indica el período del    al    y los ingresos netos del año anterior  
Día Mes Año      Día Mes Año

## INGRESO ANUAL NETO DEL DECLARANTE, CÓNYUGE, CONCUBINA O CONCUBINARIO Y/O DEPENDIENTES ECONÓMICOS ENTRE EL 1º DE ENERO Y EL 31 DE DICIEMBRE DEL AÑO INMEDIATO ANTERIOR.

I. REMUNERACIÓN ANUAL NETA DEL DECLARANTE POR SU CARGO PÚBLICO EN EL AÑO ANTERIOR (DEDUCE IMPUESTOS) (Por concepto de sueldos, honorarios, compensaciones, bonos y otras prestaciones) SUBTOTAL I \$

II. OTROS INGRESOS NETOS DEL DECLARANTE EN EL AÑO ANTERIOR (SUMA DEL II.1 AL II.4)

II. 1 Por actividad industrial y/o comercial (Deduce impuestos)  
Especifica nombre o razón social y tipo de negocio

\_\_\_\_\_ \$

II. 2 Por actividad financiera (Rendimientos de contratos bancarios o de valores)  
(Deduce impuestos)

\_\_\_\_\_ \$

II. 3 Por servicios profesionales, participación en consejos, consultorías o asesorías  
Especifica el tipo de servicio (Deduce impuestos)

\_\_\_\_\_ \$

II. 4 Otros (Arrendamientos, regalías, sorteos, concursos, donaciones, etc.)  
(Deduce impuestos)

\_\_\_\_\_ \$

SUBTOTAL II \$

A. INGRESO NETO TOTAL DEL DECLARANTE EN EL AÑO ANTERIOR SUMA DEL SUBTOTAL I Y SUBTOTAL II \$

B. INGRESO ANUAL NETO DEL CÓNYUGE, CONCUBINA O CONCUBINARIO Y/O DEPENDIENTES ECONÓMICOS EN EL AÑO ANTERIOR  
(DEDUCE IMPUESTOS)

ESPECIFICA \_\_\_\_\_ \$

C. TOTAL DE INGRESOS ANUALES NETOS DEL DECLARANTE, CÓNYUGE, CONCUBINA O CONCUBINARIO Y/O DEPENDIENTES ECONÓMICOS

SUMA DE A Y B \$

S  
I  
N  
C  
E  
N  
T  
A  
V  
O  
S



# VEHÍCULOS AUTOMOTORES, AERONAVES Y EMBARCACIONES DEL DECLARANTE, CÓNYUGE, CONCUBINA O CONCUBINARIO Y/O DEPENDIENTES ECONÓMICOS (SITUACIÓN ACTUAL)

En las columnas anote el número que corresponda

NINGUNO

TIPO DE OPERACIÓN 1. Incorporación 2. Siniestro 3. Venta 4. Sin cambio	MARCA, TIPO, MODELO Y NÚMERO DE SERIE	¿DÓNDE SE ENCUENTRA REGISTRADO?		ENTIDAD FEDERATIVA (SI ES EN MÉXICO INDIQUE EL ESTADO, SI ES EN EL EXTRANJERO INDIQUE EL PAÍS)	FORMA DE ADQUISICIÓN 1. Cesión 2. Contado 3. Crédito* 4. Donación 5. Herencia 6. Permuta 7. Rifa o sorteo 8. Traspaso	INDICAR EL NOMBRE O RAZÓN SOCIAL DEL CESIONARIO, DEL AUTOR DE LA DONACIÓN O DEL AUTOR DE LA HERENCIA CON EL TITULAR y llenar los dos rubros siguientes (Para efectos de posible conflicto de interés)				
		MÉXICO	EXTRANJERO							
<input type="checkbox"/>  <input type="checkbox"/>  <input type="checkbox"/>  <input type="checkbox"/>  <input type="checkbox"/>					<input type="checkbox"/>  <input type="checkbox"/>  <input type="checkbox"/>  <input type="checkbox"/>					
RELACIÓN DEL CESIONARIO, DEL AUTOR DE LA DONACIÓN O DEL AUTOR DE LA HERENCIA, CON EL TITULAR				EN CASO DE ELEGIR "OTRO", ESPECIFICAR LA RELACIÓN DEL CESIONARIO, DEL AUTOR DE LA DONACIÓN O DEL AUTOR DE LA HERENCIA CON EL TITULAR.	VALOR DEL VEHÍCULO AL MOMENTO DE LA ADQUISICIÓN  SIN CENTAVOS	TIPO DE MONEDA  (Especifica)	FECHA DE ADQUISICIÓN  dd/mm/aaaa	TITULAR 1. Declarante 2. Cónyuge 3. Declarante y Cónyuge 4. Dependientes 5. Concubina o Concubinario 6. Declarante en copropiedad 7. Cónyuge en copropiedad	Si eligió VENTA deberá especificar los datos de la operación:  -Forma de operación -Valor de la operación -Fecha de la operación	Si eligió SINIESTRO deberá especificar los datos de la operación:  -Tipo de siniestro -Aseguradora -Fecha del siniestro -Valor de la operación
1. Cónyuge	5. Abuelo (a)	10. Bisnieto (a)	15. Primo (a)							
2. Concubina o concubinario	6. Bisabuelo(a)	11. Tataranieta (a)	16. Sobrino (a)	21. Adoptante						
3. Padre	7. Tatarabuelo(a)	12. Hermano (a)	17. Suegro (a)	22. Otro (Especifique)						
4. Madre	8. Hijo (a)	13. Medio hermano(a)	18. Cuñado (a)							
	9. Nieto (a)	14. Tío (a)	19. Concuño (a)							
<input type="checkbox"/>  <input type="checkbox"/>  <input type="checkbox"/>  <input type="checkbox"/>					\$					
					\$					
					\$					
					\$					
					\$					

\*En caso de seleccionar en Forma de Adquisición "CRÉDITO", y el mismo se encuentre vigente debe reportarse en el apartado de adeudos.

# BIENES MUEBLES (SITUACIÓN ACTUAL)

OTROS BIENES MUEBLES DEL DECLARANTE, CÓNYUGE, CONCUBINA O CONCUBINARIO Y/O DEPENDIENTES ECONÓMICOS

En las columnas anote el número que corresponda

NINGUNO

TIPO DE OPERACIÓN 1. Incorporación 2. Venta 3. Sin cambio	TIPO DE BIEN 1. Joyas 2. Obras de arte 3. Menaje de casa (muebles y accesorios de casa) 4. Colecciones 5. Semovientes 6. Ninguno de los anteriores (especifica en observaciones y aclaraciones)	DESCRIPCIÓN DEL BIEN	FORMA DE ADQUISICIÓN 1. Cesión 2. Contado 3. Crédito* 4. Donación 5. Herencia 6. Permuta 7. Rifa o sorteo 8. Traspaso	INDICAR EL NOMBRE O RAZÓN SOCIAL DEL CESIONARIO, DEL AUTOR DE LA DONACIÓN O DEL AUTOR DE LA HERENCIA, y llenar los dos rubros siguientes (Para efectos de posible conflicto de interés)	RELACIÓN DEL CESIONARIO, DEL AUTOR DE LA DONACIÓN O DEL AUTOR DE LA HERENCIA, CON EL TITULAR					
					1. Cónyuge 2. Concubina o concubinario 3. Padre 4. Madre	5. Abuelo (a) 6. Bisabuelo(a) 7. Tatarabuelo(a) 8. Hijo (a) 9. Nieto (a)	10. Bisnieto (a) 11. Tataranieto (a) 12. Hermano (a) 13. Medio hermano(a)	15. Primo (a) 16. Sobrino (a) 17. Suegro (a) 18. Cuñado (a) 19. Concuño (a)	20. Adoptado (a) 21. Adoptante 22. Otro (Especifique)	
<input type="checkbox"/>	<input type="checkbox"/>		<input type="checkbox"/>		<input type="checkbox"/>					
<input type="checkbox"/>	<input type="checkbox"/>		<input type="checkbox"/>							
<input type="checkbox"/>	<input type="checkbox"/>		<input type="checkbox"/>							
<input type="checkbox"/>	<input type="checkbox"/>		<input type="checkbox"/>							
<input type="checkbox"/>	<input type="checkbox"/>		<input type="checkbox"/>							

EN CASO DE ELEGIR "OTRO" ESPECIFICAR LA RELACIÓN DEL CESIONARIO, DEL AUTOR DE LA DONACIÓN O DEL AUTOR DE LA HERENCIA.	VALOR DEL BIEN SIN CENTAVOS	TIPO DE MONEDA  (Especifica)	FECHA DE ADQUISICIÓN  dd/mm/aaaa	TITULAR 1. Declarante 2. Cónyuge 3. Declarante y Cónyuge 4. Dependientes 5. Concubina o Concubinario 6. Declarante en copropiedad 7. Cónyuge en copropiedad	Si eligió VENTA deberá especificar los datos de la operación:  -Forma de operación -En el caso de cesión, donación o herencia proporcionar nombre o razón social del nuevo propietario -Fecha de la operación -Valor de operación
<input type="checkbox"/>	\$			<input type="checkbox"/>	
<input type="checkbox"/>	\$			<input type="checkbox"/>	
<input type="checkbox"/>	\$			<input type="checkbox"/>	
<input type="checkbox"/>	\$			<input type="checkbox"/>	
<input type="checkbox"/>	\$			<input type="checkbox"/>	
<input type="checkbox"/>	\$			<input type="checkbox"/>	

\*En caso de seleccionar en Forma de Adquisición "CRÉDITO", y el mismo se encuentre vigente debe reportarse en el apartado de adeudos.

# INVERSIONES, CUENTAS BANCARIAS Y OTRO TIPO DE VALORES (SITUACIÓN ACTUAL)

INVERSIONES, CUENTAS BANCARIAS Y OTRO TIPO DE VALORES DEL DECLARANTE, CÓNYUGE, CONCUBINA O CONCUBINARIO Y/O DEPENDIENTES ECONÓMICOS

En las columnas anote el número que corresponda

NINGUNO

TIPO DE OPERACIÓN 1. Incorporación 2. Venta 3. Saldo 4. Sin cambio	TITULAR 1. Declarante 2. Cónyuge 3. Declarante y cónyuge 4. Dependientes 5. Concubina o concubinario 6. Declarante en copropiedad 7. Cónyuge en copropiedad	NÚMERO DE CUENTA O CONTRATO				
		¿DÓNDE SE LOCALIZA LA INVERSIÓN?				
		México	Institución o razón social	Extranjero	Institución o razón social	País donde se localiza
<input type="checkbox"/>	<input type="checkbox"/>	<input type="checkbox"/>		<input type="checkbox"/>		
<input type="checkbox"/>	<input type="checkbox"/>	<input type="checkbox"/>		<input type="checkbox"/>		
<input type="checkbox"/>	<input type="checkbox"/>	<input type="checkbox"/>		<input type="checkbox"/>		
<input type="checkbox"/>	<input type="checkbox"/>	<input type="checkbox"/>		<input type="checkbox"/>		
<input type="checkbox"/>	<input type="checkbox"/>	<input type="checkbox"/>		<input type="checkbox"/>		
<input type="checkbox"/>	<input type="checkbox"/>	<input type="checkbox"/>		<input type="checkbox"/>		
SALDO A LA FECHA DE TOMA O POSESIÓN DEL ENCARGO QUE INICIA  SIN CENTAVOS	TIPO DE MONEDA (ESPECIFICAR)	TIPO DE INVERSIÓN 1. Bancaria (cuentas de ahorro, cheques o maestra, depósitos a plazos, cuenta de nómina) 2. Valores bursátiles (acciones y derivados, bonos gubernamentales, aceptaciones bancarias y papel comercial) 3. Fondos de inversión (sociedades de inversión y fideicomisos) 4. Organizaciones privadas (empresas, negocios, acciones y cajas de ahorro) 5. Posesión de monedas y metales (centenarios, onzas troy, moneda nacional y divisas) 6. Seguro de separación individualizado 7. Capital 8. Otros (inversiones financieras en el extranjero seguros capitalizables, afore y fideicomisos), especifique en el apartado de observaciones y aclaraciones				
\$ _____		Específica				
\$ _____		Específica				
\$ _____		Específica				
\$ _____		Específica				
\$ _____		Específica				

# ADEUDOS DEL DECLARANTE, CÓNYUGE, CONCUBINA O CONCUBINARIO Y/O DEPENDIENTES ECONÓMICOS (SITUACIÓN ACTUAL)

NINGUNO

TIPO DE OPERACIÓN 1. Incorporación 2. Saldo 3. Finiquito 4. Sin cambio	TIPO DE ADEUDO 1. Compras a crédito 2. Créditos hipotecarios (especifique el plazo por años) 3. Préstamos personales 4. Tarjetas de crédito 5. Compras de vehículo	NÚMERO DE CUENTA O CONTRATO				FECHA DEL OTORGAMIENTO  dd/mm/aaaa
		¿DÓNDE SE LOCALIZA EL ADEUDO?				
		México	Institución, razón social o acreedor	Extranjero	País e institución o razón social	
<input type="checkbox"/>	especifique el plazo	<input type="checkbox"/>		<input type="checkbox"/>		
<input type="checkbox"/>	especifique el plazo	<input type="checkbox"/>		<input type="checkbox"/>		
<input type="checkbox"/>	especifique el plazo	<input type="checkbox"/>		<input type="checkbox"/>		
<input type="checkbox"/>	especifique el plazo	<input type="checkbox"/>		<input type="checkbox"/>		
<input type="checkbox"/>	especifique el plazo	<input type="checkbox"/>		<input type="checkbox"/>		
<input type="checkbox"/>	especifique el plazo	<input type="checkbox"/>		<input type="checkbox"/>		
<input type="checkbox"/>	especifique el plazo	<input type="checkbox"/>		<input type="checkbox"/>		
<input type="checkbox"/>	especifique el plazo	<input type="checkbox"/>		<input type="checkbox"/>		
<input type="checkbox"/>	especifique el plazo	<input type="checkbox"/>		<input type="checkbox"/>		
MONTO ORIGINAL DEL ADEUDO  SIN CENTAVOS	TIPO DE MONEDA  (ESPECIFICAR)	SALDO INSOLUTO A LA FECHA DEL ENCARGO QUE INICIA  SIN CENTAVOS		TIPO DE MONEDA (ESPECIFICAR)	PLAZO DEL ADEUDO -Vehículos (meses) -Crédito hipotecario (años)	TITULAR 1. Declarante 2. Cónyuge, 3. Declarante y cónyuge 4. Dependientes 5. Concubina o concubinario 6. Declarante en copropiedad 7. Cónyuge en copropiedad
\$		\$				<input checked="" type="checkbox"/>
\$		\$				<input type="checkbox"/>
\$		\$				<input type="checkbox"/>
\$		\$				<input type="checkbox"/>
\$		\$				<input type="checkbox"/>
\$		\$				<input type="checkbox"/>
\$		\$				<input type="checkbox"/>

# DECLARACIÓN DE POSIBLE CONFLICTO DE INTERÉS

NINGUNO

¿ESTAS DE ACUERDO EN HACER PÚBLICA LA INFORMACIÓN DE TU POSIBLE CONFLICTO DE INTERÉS?

SI  NO

PUESTO, CARGO, COMISIÓN, ACTIVIDADES O PODERES QUE ACTUALMENTE TENGA EL DECLARANTE, SU CÓNYUGE, CONCUBINA O CONCUBINARIO Y/O DEPENDIENTES ECONÓMICOS DESEMPEÑEN EN ASOCIACIONES, SOCIEDADES, CONSEJOS, ACTIVIDADES FILANTRÓPICAS O DE CONSULTORÍA.

TIPO DE OPERACIÓN 1. Incorporación 2. Modificación 3. Eliminar 4. Sin cambio  <input type="checkbox"/> <input type="checkbox"/> <input type="checkbox"/>	NOMBRE DE LA ENTIDAD (EMPRESA, ASOCIACIÓN, SINDICATO, ETC.)  <input type="text"/> <input type="text"/> <input type="text"/>	FRECUENCIA ANUAL 1. 3 Ocasiones 2. 4 a 7 Ocasiones 3. 8 a 11 Ocasiones 4. Mensualmente 5. Ocasionalmente 6. Otra (específica)  <input type="checkbox"/> <input type="checkbox"/> <input type="checkbox"/>	TIPO DE PERSONA JURÍDICA 1. Instituciones de Derecho Público 2. Sociedades o Asociaciones de Derecho Privado 3. Fundación 4. Asociación Gremial 5. Sindicato o Federación de Organizaciones de Trabajadores 6. Junta de Vecinos u otra Organización Comunitaria 7. Iglesia o Entidad Religiosa Otra (específica)  <input type="checkbox"/> <input type="checkbox"/> <input type="checkbox"/>
RESPONSABLE DEL POSIBLE CONFLICTO DE INTERÉS 1. Cónyuge 2. Dependiente 3. Declarante  <input type="checkbox"/> <input type="checkbox"/> <input type="checkbox"/> <input type="checkbox"/>	NATURALEZA DEL VÍNCULO (1.Socio, 2.Colaborador, 3.Otro-Especificar)  <input type="checkbox"/> <input type="checkbox"/> <input type="checkbox"/>	PARTICIPACIÓN EN LA DIRECCIÓN O ADMINISTRACIÓN  <input type="checkbox"/> Antes del Servicio Público <input type="checkbox"/> Durante el Servicio Público <input type="checkbox"/> Antes del Servicio Público <input type="checkbox"/> Durante el Servicio Público <input type="checkbox"/> Antes del Servicio Público <input type="checkbox"/> Durante el Servicio Público	TIPO DE COLABORACIÓN O APORTE 1. Cuotas 2. Servicios Profesionales 3. Participación Voluntaria 4. Participación remunerada 5. Otros Aportes (específica)  <input type="checkbox"/> <input type="checkbox"/> <input type="checkbox"/>
ANTIGÜEDAD DEL VÍNCULO (Años)  <input type="text"/> <input type="text"/> <input type="text"/>		UBICACIÓN (Ciudad o Población, Entidad Federativa y País)  <input type="text"/> <input type="text"/> <input type="text"/>	

**OBSERVACIONES O ACLARACIONES**

# DECLARACIÓN DE POSIBLE CONFLICTO DE INTERÉS

NINGUNO



POSIBLES CONFLICTOS DE INTERESES POR PARTICIPACIONES ECONÓMICAS O FINANCIERAS DEL DECLARANTE, CÓNYUGE, CONCUBINA, CONCUBINARIO Y/O DEPENDIENTES ECONÓMICOS.

TIPO DE OPERACIÓN 1. Incorporación 2. Modificación 3. Eliminar 4. Sin cambio  <input type="checkbox"/> <input type="checkbox"/> <input type="checkbox"/>	NOMBRE DE LA EMPRESA O SOCIEDAD O PERSONA FÍSICA	INSCRIPCIÓN EN EL REGISTRO PÚBLICO U OTRO DATO QUE PERMITA SU IDENTIFICACIÓN (EN SU CASO)	TIPO DE SOCIEDAD EN LA QUE SE PARTICIPA O CON LA QUE SE CONTRATA (EN SU CASO)  1. Sociedad Anónima 2. Sociedad Civil 3. Asociación Civil 4. Otra (especifica)  <input type="checkbox"/> <input type="checkbox"/> <input type="checkbox"/>	ANTIGÜEDAD DE LA PARTICIPACIÓN O CONVENIO (años)
RESPONSABLE DEL POSIBLE CONFLICTO DE INTERÉS 1. Cónyuge 2. Dependiente 3. Declarante  <input type="checkbox"/> <input type="checkbox"/> <input type="checkbox"/>	FECHA DE CONSTITUCIÓN DE LA SOCIEDAD (EN SU CASO)  dd/mm/aaaa	SECTOR O INDUSTRIA  (EN SU CASO)	TIPO DE PARTICIPACIÓN O CONTRATO  (Porcentaje de participación en el capital, partes sociales, trabajo u otra) Especificar	INICIO DE PARTICIPACIÓN O CONTRATO
				<input type="checkbox"/> Antes del Servicio Público
				<input type="checkbox"/> Durante el Servicio Público
				<input type="checkbox"/> Antes del Servicio Público
	UBICACIÓN (Ciudad o Población, Entidad Federativa y País)			<input type="checkbox"/> Durante el Servicio Público

**OBSERVACIONES O ACLARACIONES**



## OBSERVACIONES Y ACLARACIONES

Deberás usar este espacio para aclarar o ampliar la información sobre cualquier asunto referido a su patrimonio, así como cualquier sugerencia o comentario sobre el formato.

BAJO PROTESTA DE DECIR VERDAD, REITERO QUE LA INFORMACIÓN VERTIDA EN ESTA DECLARACIÓN ES VERAZ, DE CONFORMIDAD CON LOS ARTÍCULOS 32 Y 33 DE LA LEY GENERAL DE RESPONSABILIDADES ADMINISTRATIVAS.

PROTESTO LO NECESARIO

FECHA DE ELABORACIÓN

27 | Feb | 2019

DÍA MES AÑO

Atlatlahuacan Morelos

LUGAR

FIRMA DEL DECLARANTE

# PARA SER LLENADO POR EL RECEPTOR

**SFP**

SECRETARÍA DE  
LA FUNCIÓN PÚBLICA



RFC CON HOMOCLAVE: \_\_\_\_\_

\_\_\_\_\_ A \_\_\_\_\_ DE \_\_\_\_\_ DE 2018

C.

Presente.

Declaración Patrimonial  
y de Intereses - Inicial

POR ACUERDO DEL DIRECTOR GENERAL DE RESPONSABILIDADES Y SITUACIÓN PATRIMONIAL DE ESTA SECRETARÍA,  
ACUSAMOS RECIBO DE SU DECLARACIÓN PRESENTADA EN ESTA FECHA, PARA INCORPORARLA A SU EXPEDIENTE.

Atentamente.

Este acuse de recibo será válido cuando tenga el  
sello y la firma del responsable del centro de  
recepción autorizado por esta Secretaría

\_\_\_\_\_  
Nombre y firma del receptor